
2006 성과계획서

대 변 인

개 요

- ☐ 조 직 : 1담당관(언론담당관)
- ☐ 인 력 : 42명(2급 1명, 4급 1, 5급이하 40명)
- ☐ 예산현황

(단위 : 백만원)

구 분		2006	%	2005	%	증 감	%
일반회계	계	3,179	100	2,787	100	392	14.1
	인 건 비	2,078	65.4	1,654	59.3	424	25.6
	기본경비	484	15.2	628	22.6	△144	△22.9
	사 업 비	617	19.4	505	18.1	112	22.2
	기 타	-	-	-	-	-	-

기관임무

정확하고 공정한 보도체계 확립으로 신뢰받는 시정구현

목표달성지표

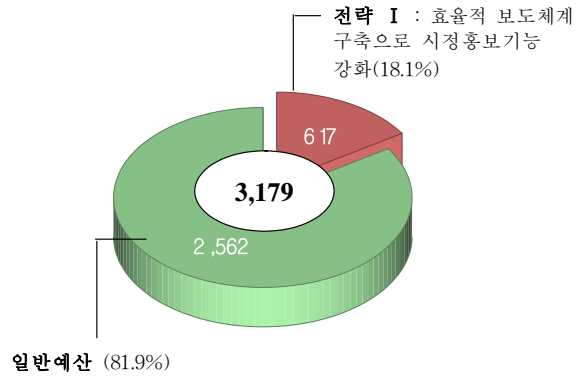
구 분		단위	2005	2006	2007	2008	2009
언론보도	◦ 부정확·왜곡보도 정정률	%	92	93	94	95	96
	◦ 보도자료 제공	건	3,100	3,200	3,300	3,400	3,400

목표체계

예산규모

(단위 : 백만원)

「전략목표 I」
효율적 보도체계 구축으로 시정
홍보기능 강화
⇒ 성과목표 2, 주요사업 4



전략목표I - 효율적 보도체계 구축으로 시정홍보기능 강화 - - - - - 617백만원

I -1 공보기획 기능강화 - - - - - 336백만원

【주요지표】

구 분	단 위	2005	2006	2007	2008
보도자료 제공	건수	3,100	3,200	3,300	3,400
부정확·왜곡보도 정정률	%	92	93	94	95

【주요사업】

(단위 : 백만원)

사 업 명	사 업 개 요	2006예산	2005예산	증감
인터넷 시정뉴스 모니터링 강화	◦ 사업내용 : 통신업체와 프리미엄 뉴스 협약체결, 실시간 검색 - 각 부서별 아이디 제공, 관심뉴스 검색	150	-	150

I -2 시정보도 지원체계 구축으로 시정보도 기능강화 - - - - - 281백만원

【 주요지표 】

구 분	단 위	2005	2006	2007	2008
보도기사 및 홍보자료 전산화	건수	30,500	30,750	31,000	31,250
보도방송관리시스템 기능개선	%	-	100	-	-

【 주요사업 】

(단위 : 백만원)

사 업 명	사 업 개 요	2006예산	2005예산	증감
보도방송 관리 시스템 기능개선	◦ 사업내용 - WEB 환경 프로그램을 개발하여 보도기사를 인트라넷 상에서 실국에 제공 - 시정보도 이미지자료 고품질화, 입력절차 간소화 - 다양한 검색기능 제공	67	-	67

일 반 예 산 - - - - - 2,562백만원

- 인건비, 기본경비 등

홍보기획관

개요

□ 조 직 : 2담당관(홍보담당관, 마케팅담당관)

□ 인 력 : 77명(3급 1명, 4급 2명, 5급이하 74명)

□ 예산현황

(단위 : 백만원)

구 분		2006	%	2005	%	증 감	%
일반회계	계	13,473	100	13,695	100	△222	△1.5
	인 건 비	3,653	27.1	3,442	25.1	211	6.1
	기본경비	870	6.5	859	6.3	11	1.3
	사 업 비	8,950	66.4	9,394	68.6	△444	△4.7
	기 타	-	-	-	-	-	-

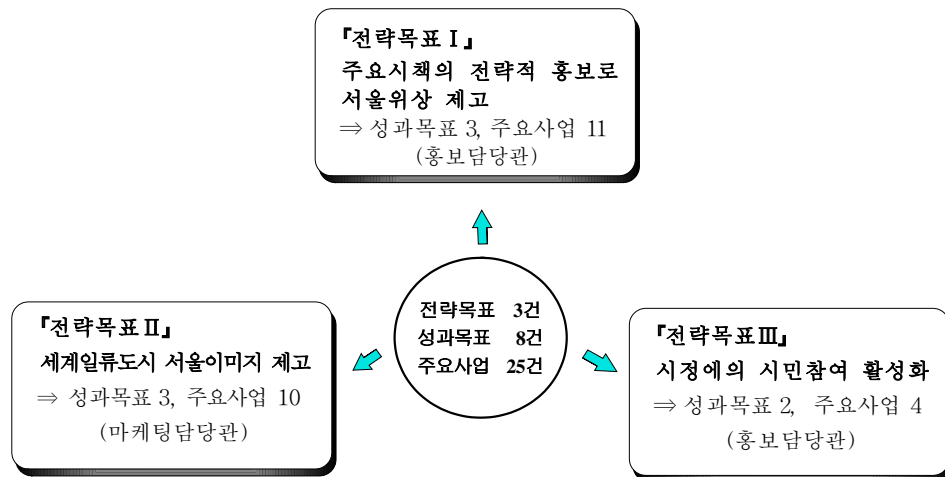
기관임무

주요 시정시책의 통합 홍보마케팅 전략 추진으로 시민과 함께하는 시정을 구현하고 효과적인 서울브랜드 마케팅을 통해 대외적 위상 제고

목표달성지표

구 분		단위	2005	2006	2007	2008	2009
시정홍보	◦ 언론매체를 통한 시정광고	회	39	45	45	45	45
	◦ 컨벤션을 통한 도시마케팅	건	40	50	60	70	70
	◦ 시정 여론조사	회	28	28	28	28	28

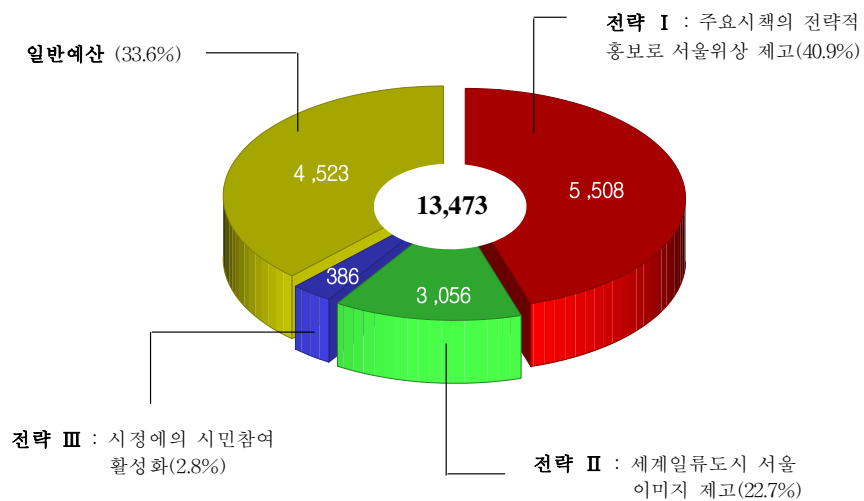
목표체계



일

예산규모

(단위 : 백만원)



전략목표 I - 주요시책의 전략적 홍보로 서울위상 제고 - - - - - 5,508백만원

I -1 주요시책사업의 홍보기획기능 강화로 홍보효과 제고 - - - - - 3,258백만원

【 주요지표 】

구 분	단 위	2005	2006	2007	2008
언론매체를 통한 시정광고	횟수	39	45	45	45
주요 시책사업 종합홍보계획 수립	건수	6	6	6	6

【 주요사업 】

(단위 : 백만원)

사 업 명	사 업 개 요	2006예 산	2005예 산	증감
언론매체를 통한 시정광고	<ul style="list-style-type: none"> ◦ 광고매체 : TV, 일간지, 라디오, 잡지, 인터넷, 모바일, 영화관 등 ◦ 추진방법 : 사업성격, 계층에 맞는 매체를 취사선택 홍보 	1,182	1,389	△207
시정홍보물 제작 통합관리	<ul style="list-style-type: none"> ◦ 대상 : 대외 배포 책자, 리플릿, 팜플릿, CD, 스티커, 포스터, 영상물 등 대외홍보물 ◦ 간행물심의 위원회 : 7명 	1,500	1,500	-
시정홍보를 위한 민간채널 활용	<ul style="list-style-type: none"> ◦ 대상채널 : 포털사이트, 인터넷신문/뉴스, 모바일채널, 방송사, 신문사 ◦ 추진방법 <ul style="list-style-type: none"> - 언론사와 제휴 공동캠페인, 간접광고, 이벤트 추진 - 포털사이트 회원 대상 타겟메일, 홍보메일 발송 - 무선통신망, 블로그, 미니홈피 등 활용 홍보 	300	600	△300

I -2 뉴미디어 활용 홍보 확대로 시정홍보효과 극대화 - - - - - 600백만원

【 주요지표 】

구 분	단 위	2005	2006	2007	2008
시정 주요사항 홍보콘텐츠 제공	건수	240	260	280	280
전광판 및 PDP 표출	건수	210	220	230	240

【 주요사업 】

(단위 : 백만원)

사 업 명	사 업 개 요	2006예산	2005예산	증감
인터넷을 통한 쌍방향 시정홍보	<ul style="list-style-type: none"> ◦ 서울시 홈페이지 콘텐츠 관리 ◦ 민간 포털사이트 홍보 ◦ 인터넷신문 '하이서울뉴스' 발행 	165	194	△29
시정 홍보영상물 제작	<ul style="list-style-type: none"> ◦ 시정 영상컨텐츠 제작 : 연 3회 ◦ 시정홍보 CF 제작 등 	283	198	85
전광판 및 지하철영상 시설 활용 시정홍보	<ul style="list-style-type: none"> ◦ 사업규모 : 전광판 54개소(31개 업체) PDP 180개(44개 지하철역) 	71	72	△1

I-3 홍보타겟의 다양화로 실질적 시정홍보 달성- - - - - 1,650백만원

【 주요지표 】

구 분	단 위	2005	2006	2007	2008
시정종합홍보지 '서울사랑' 만족도	%	77	80	80	80
점자 '서울사랑' 이용자 만족도	%	83	83	83	83

【 주요사업 】

(단위 : 백만원)

사 업 명	사 업 개 요	2006예산	2005예산	증감
"서울사랑" 등 시정 홍보물 발간	<ul style="list-style-type: none"> ◦ '서울사랑' : 매월 1일 8만부 ◦ 점자 '서울사랑' : 매월 15일 3천부 ◦ 어린이신문 '내친구서울' : 월 1회 507천부 	1,444	1,348	96

전략목표 II - 세계일류도시 서울이미지 제고 - - - - - 3,056백만원

II-1 해외홍보마케팅 강화로 서울이미지 확산 - - - - - 2,101백만원

【 주요지표 】

구 분	단 위	2005	2006	2007	2008
콘텐츠 개발 및 정보 업데이트	건수	2,100	2,100	2,100	2,100
라이트박스 운영	개소	5	5	5	5

【 주요사업 】

(단위 : 백만원)

사 업 명	사 업 개 요	2006예산	2005예산	증감																														
외국언론등을 통한 서울 해외마케팅	<ul style="list-style-type: none"> 유력 외국인론사 초청 Press Tour 실시 방한언론인 취재 및 자료지원 보도자료 개발 및 News-Letter 발송 	200	140	60																														
라이트박스 등 매체 활용 국내외 마케팅	<ul style="list-style-type: none"> 라이트박스 설치현황 <table border="1"> <thead> <tr> <th>공항명</th><th>설치장소</th><th>규모</th><th>계약기간</th><th>금액(천원)</th></tr> </thead> <tbody> <tr> <td>인 천</td><td>1층 도착층</td><td>2.7M×2.4M</td><td>3.15 ~ 12.31</td><td>50,400</td></tr> <tr> <td>간사이</td><td>4층 출발로비</td><td>9.2M×2.2M</td><td>1. 1 ~ 12.31</td><td>110,000</td></tr> <tr> <td>북경수도</td><td>2층 출발로비</td><td>8M ×2M</td><td>1. 1 ~ 12.31</td><td>244,000</td></tr> <tr> <td>상해푸둥</td><td>3층 출발층</td><td>3M×7M</td><td>4. 1 ~ 5.31.</td><td>20,000</td></tr> <tr> <td>홍 콩</td><td>6층 도착홀</td><td>7.4M×2.9M</td><td>3. 1 ~ 12.31</td><td>215,000</td></tr> </tbody> </table> 국내 공항 및 KTX 역사내 설치 북경·상해 지하철 및 프랑크푸르트 도심광고 	공항명	설치장소	규모	계약기간	금액(천원)	인 천	1층 도착층	2.7M×2.4M	3.15 ~ 12.31	50,400	간사이	4층 출발로비	9.2M×2.2M	1. 1 ~ 12.31	110,000	북경수도	2층 출발로비	8M ×2M	1. 1 ~ 12.31	244,000	상해푸둥	3층 출발층	3M×7M	4. 1 ~ 5.31.	20,000	홍 콩	6층 도착홀	7.4M×2.9M	3. 1 ~ 12.31	215,000	1,346	885	461
공항명	설치장소	규모	계약기간	금액(천원)																														
인 천	1층 도착층	2.7M×2.4M	3.15 ~ 12.31	50,400																														
간사이	4층 출발로비	9.2M×2.2M	1. 1 ~ 12.31	110,000																														
북경수도	2층 출발로비	8M ×2M	1. 1 ~ 12.31	244,000																														
상해푸둥	3층 출발층	3M×7M	4. 1 ~ 5.31.	20,000																														
홍 콩	6층 도착홀	7.4M×2.9M	3. 1 ~ 12.31	215,000																														
국제 건축 비엔날레 전시회 참가	<ul style="list-style-type: none"> 기간 : 2006. 9. ~ 2006. 12월 장소 : 베니스 바르다니 공원 총사업비 : 400백만원 	400	-	400																														

Ⅱ-2 문화·스포츠 마케팅 활성화로 서울브랜드 이미지 제고 - - - - 620백만원

【 주요지표 】

구 분	단 위	2005	2006	2007	2008
연고구단과 스포츠 마케팅	건수	8	10	10	10
서울이야기 공모(응모)	건수	350	100	100	100

【 주요사업 】

(단위 : 백만원)

사 업 명	사 업 개 요	2006예산	2005예산	증감
서울브랜드 통합 마케팅	<ul style="list-style-type: none"> 연고구단과 스포츠마케팅 게임산업을 통한 서울마케팅 아리랑 TV 활용 마케팅 	284	220	64
서울거주 외국인 지원 마케팅	<ul style="list-style-type: none"> 서울이야기 공모전 : 외국인 수필부문 영문잡지 'SEOUL' 발행 : 매월 25일 15천부 외국인 개최 축제, 행사 등 지원 	145	179	△ 34

Ⅱ-3 서울컨벤션산업 지원강화로 도시마케팅 촉진 - - - - - 335백만원

【 주요지표 】

구 분	단 위	2005	2006	2007	2008
(사)서울컨벤션뷰로 운영지원	건수	40	50	60	70

【 주요사업 】

(단위 : 백만원)

사 업 명	사 업 개 요	2006예산	2005예산	증감
컨벤션활성화를 통한 서울마케팅	◦ 사업내용 : 국제컨벤션 유치 지원 ◦ 지원방법 : (사)서울컨벤션뷰로 경상보조	335	403	△68

전략목표Ⅲ - 시정예의 시민참여 활성화 - - - - - 386백만원

Ⅲ-1 시민의견 수렴을 통한 시책사업 효율성 제고- - - - - 308백만원

【 주요지표 】

구 분	단 위	2005	2006	2007	2008
시정여론조사 및 심층집단면접 실시	건수	28	28	28	28
시정 모니터 운영(결과반영율)	%	72	73	74	75

【 주요사업 】

(단위 : 백만원)

사 업 명	사 업 개 요	2006예산	2005예산	증감
시정여론조사 내실화	◦ 조사계획 : 28회/년 ◦ 조사방법 : 전화, 면접, 인터넷, ARS, FGD 등	171	144	27

Ⅲ-2 서울사랑 커뮤니티 활성화 - - - - - 78백만원

【 주요지표 】

구 분	단 위	2005	2006	2007	2008
시책관련 인터넷 동호회 개설	건수	5	5	5	5
서울사랑 커뮤니티 활동 지원	건수	4	4	4	4

【 주요사업 】

(단위 : 백만원)

사 업 명	사 업 개 요	2006예산	2005예산	증감
서울사랑 커뮤니티 운영	◦ 사업내용 : on-off line에 개설된 서울시정 관련 시민동호회 활동지원 ◦ 커뮤니티 현황 : 350여개 19천명	32	-	32
서울시 홍보대사 운영	◦ 위원현황 : 18명(남 7, 여 11) - 연예인, 스포츠 선수, 언론인 등	46	47	△1

일 반 예 산 - - - - - 4,523백만원

- 인건비, 기본경비 등

경영기획실

개요

□ 조 직 : 경영기획실, 정책기획관(기획담당관, 조직담당관, 예산담당관, 법무담당관, 혁신분권담당관, 흥강개발지원반), 경영기획관(심사평가담당관, 재정분석담당관), 금융투자관(금융 도시담당관, 국제비즈니스추진반)

□ 인 력 : 256명 (1급 1, 2급~3급 1, 3급 1, 4급 7, 4~5급 1, 5급 40, 6급이하 194, 계약직 11)

□ 예산현황

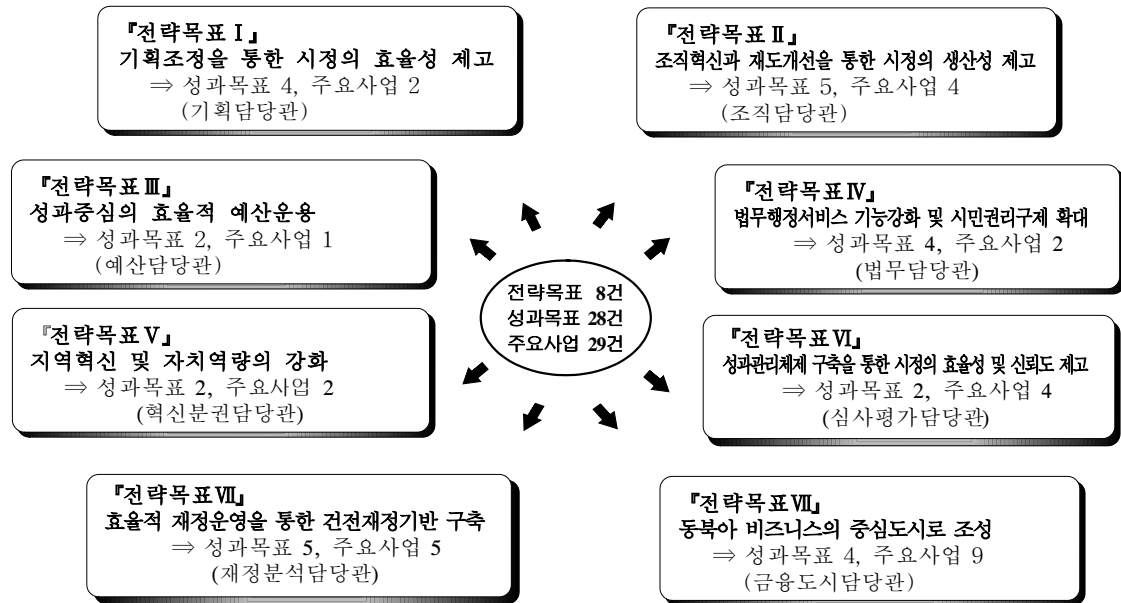
(단위 : 백만원)

구 분		2006	%	2005	%	증 감	%
총 계	소 계	189,836	100	44,224	100.0	145,612	329.2
	인 건 비	13,561	7.2	12,072	27.3	1,489	12.3
	기본경비	2,858	1.5	2,473	5.6	385	15.6
	사 업 비	172,604	90.9	29,679	67.1	142,925	481.6
	기 타	813	0.4	-	-	813	100
일반회계	계	38,836	100.0	44,224	100.0	△5,388	△12.2
	인 건 비	13,561	34.9	12,072	27.3	1,489	12.3
	기본경비	2,671	6.9	2,473	5.6	198	8.0
	사 업 비	22,604	58.2	29,679	67.1	△7,075	△23.8
	기 타	-	-	-	-	-	-
지역개발 기 금 특별회계	계	151,000	100	-	-	151,000	100
	인 건 비	-	-	-	-	-	-
	기본경비	187	0.1	-	-	187	100
	사 업 비	150,000	99.3	-	-	150,000	100
	기 타	813	0.6	-	-	813	100

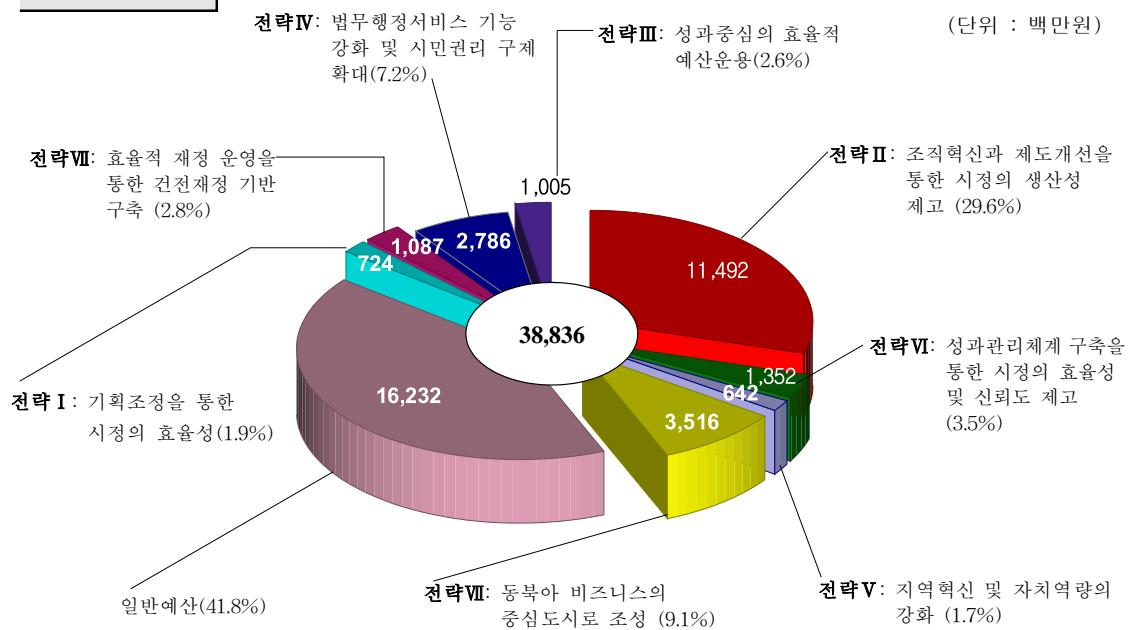
기관임무

시정에 대한 종합적인 기획 조정, 조직·정원관리, 예산편성 및 집행, 법제사무 등 지원을 통해 시정을 효율적으로 정책기획하고, 시정업무에 대한 평가 및 재정분석을 통해 시정의 효율성과 생산성을 제고 및 동북아 비즈니스 중심도시로 조성

목표체계



예산규모



전략목표 I - 기획·조정을 통한 시정의 효율성 제고

- - - 724백만원

- I-1 주요현안과제 종합조정 - - - - - 151백만원
- 시정업무계획 수립, 주요현안업무 조정
- I-2 시의회와의 협력강화를 통한 원활한 시정 추진 - - - - - 258백만원
- 대의회 업무 지원, 국정감사 수감
- I-3 광역행정업무 추진 강화 - - - - - 315백만원
- 전국 시·도지사 협의회 및 수도권행정협의회 운영, 수도 발전방안
- I-4 남북교류협력 활성화 제고 - - - - - 비예산
- 남북교류협력사업 발굴·추진

전략목표 II - 조직혁신과 제도개선을 통한 시정의 생산성 제고

- - - 11,492백만원

- II-1 행정수요변동에 대응하는 탄력적인 조직운영 - - - - - 비예산
- 행정기구 및 정원조정
- II-2 시민생활과 기업활동을 저해하는 행정규제 개혁 - - - - - 비예산
- 경제활성화를 위한 규제개혁, 「규제개혁 모델」에 의한 규제정비
- II-3 시정의 효율성 향상을 위한 창의적인 아이디어 발굴 - - - - - 180백만원
- 직무발명제, 공무원제안, 시민창안, 대학생 시정연구논문
- II-4 시책의 합리적 결정을 위한 위원회 관리 및 운영활성화 - - - - - 비예산
- 위원회 운영 내실화 및 민원성위원회 운영개선
- II-5 시정연구기능 강화 - - - - - 11,312백만원
- 시정개발연구원 출연, 시정시책연구용역

전략목표Ⅲ - 성과중심의 효율적 예산운용

----- 1,005백만원

Ⅲ-1 재정운용의 건전성 제고 ----- 1,005백만원

- 예산성과금제도 운영, Matching Fund개념에 의한 시비부담

Ⅲ-2 재정운용의 자율성 및 책임성 강화 ----- 비예산

- 예산편성권 위임 확대, 성과평가 및 투자심사 결과 예산반영

전략목표Ⅳ - 법무행정서비스 기능강화 및 시민권리구제 확대

--- 2,786백만원

Ⅳ-1 입법지원강화 및 자치법규정비 ----- 비예산

- 조례·규칙심의위원회 운영, 자치법규 정비대상 발굴 및 정비

Ⅳ-2 자치법규정보 온라인서비스 강화 ----- 16백만원

- 자치법규 정보서비스망 운영

Ⅳ-3 신속한 행정절차이행을 통한 시민의 권익구제확대 ----- 122백만원

- 행정심판위원회 운영활성화, 무료법률상담실 운영 및 시민 만족도 제고

Ⅳ-4 소송업무 관리 강화를 통한 승소율 제고 ----- 2,648백만원

- 승소율 제고(85%이상 유지)

전략목표 V - 지역혁신 및 자치역량의 강화

- - - - 642백만원

V-1 환경변화에 대응하는 지역혁신기반 구축 - - - - - 642백만원

- 업무혁신방 운영, 지역혁신특성화시범사업 지원, 지역혁신박람회 참가

V-2 사무이양과 교육지원을 통한 자치역량의 강화 - - - - - 비예산

- 사무의 이관·이양 대상사무 발굴, 교육실무위원회 및 교육협력관 운영

전략목표 VI - 성과관리체계구축을 통한 시정의 효율성 및 신뢰도 제고

- - - 1,352백만원

VI-1 성과중심의 평가관리강화로 책임경영시정 정착 - - - - - 127백만원

- 정기·수시 평가를 통한 평가인센티브제 시행, 지방자치단체 합동평가 포상금지급

VI-2 행정서비스 품질평가 강화로 고품질의 행정서비스 제공 - - - - - 1,225백만원

- 고객만족도 평가 및 전문가 평가 실시

전략목표 VII - 효율적 재정운동을 통한 건전재정기반 구축

- - - 1,087백만원

VII-1 재정운영의 효율성 제고 - - - - - 비예산

- 중기지방재정계획상 투자사업의 투자심사 반영

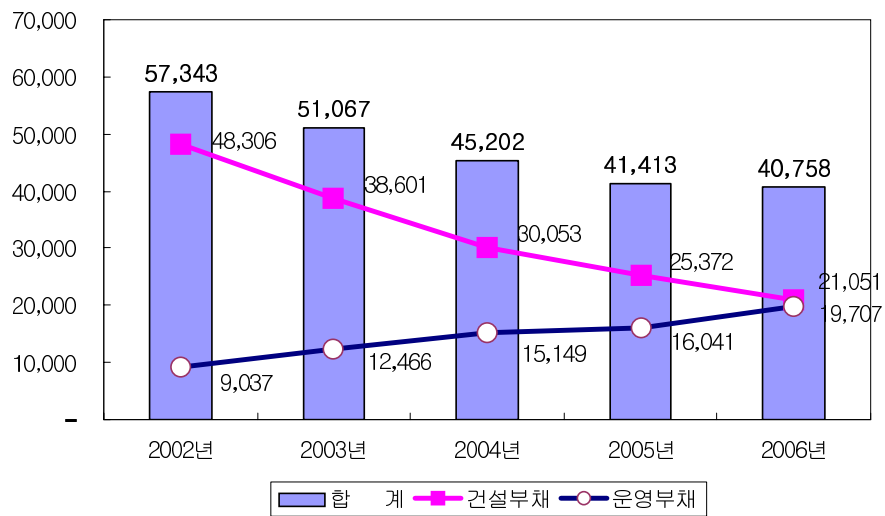
VII-2 시 투자(출연)기관 경영효율화 - - - - - 1,087백만원

- 시 출연기관 경영평가 결과 개선방안 제시
- 지역개발기금 재정 지원

VII-3 부채의 효율적 관리로 재정의 건전성 제고 - - - - - 비예산

- 2006년까지 지하철 건설부채 절반으로 감축추진(2002년 대비)

◆ 연도별 지하철 부채추이



VII-4 기금운용의 효율화 및 자금활용의 극대화 - - - - - 비예산

- 기금사업비 집행률 제고
- 여유자금 장기예치 비율 확대 및 요구불예금 비율 축소

VII-5 투자심사를 통한 자원배분의 적정성 및 사업효과 극대화 - - - - - 비예산

- 투자심사위원회 확대개최 및 투자심사 매뉴얼 개발확충

전략목표Ⅷ - 동북아 비즈니스의 중심도시로 육성 - - - - - 3,515백만원

Ⅷ-1 동북아 국제금융 거점도시로 육성을 위한 인프라 구축 - - - - - 490백만원

- 서울국제금융센터건립 및 자문단운영
- 국내유치사업 활성화를 위한 현지실사
- 서울시 투자환경 홍보

Ⅷ-2 사업환경개선 및 지원을 통한 투자유치 제고 - - - - - 3,025백만원

- 테마파크조성을 위한 자문단 운영
- 외국인 투자자문회의 및 서울타운 미팅 개최
- 외국인투자유치 인센티브 제공
- 외국기업유치를위한 투자설명회 개최 및 외국기업인 생활환경개선방안 연구용역
- 외국인 커뮤니티 문화행사지원 및 서울외국인 종합지원센터 운영

Ⅷ-3 투자유치를 위한 전략적 마케팅 추진 - - - - - 비예산

- 해외투자 설명회 개최
- 언론매체를 통한 투자환경 홍보

Ⅷ-4 기업애로의 신속한 해소를 통한 개업하기 좋은 환경조성 - - - - - 비예산

- 기업민원 발굴 및 접수

일 반 예 산 - - - - - 16,232백만원

☐ 인건비, 기본경비 등

여성가족정책관

개요

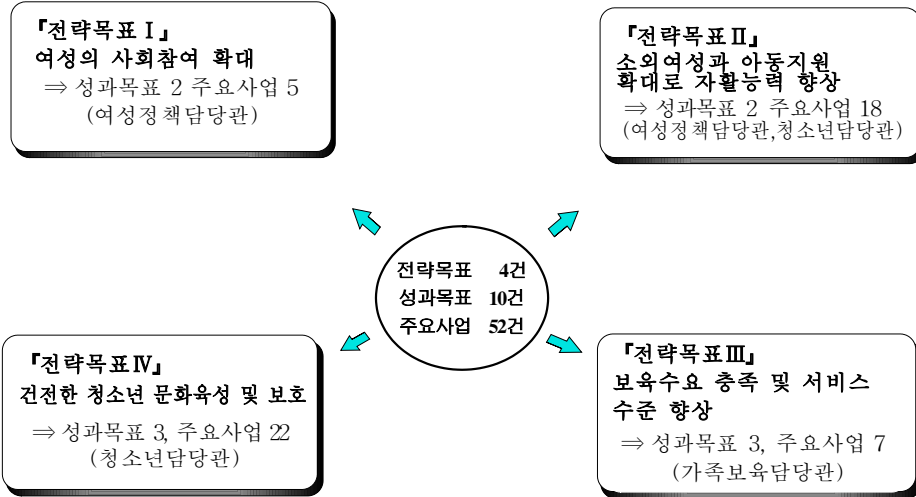
- 조 직 : 3담당관, 2사업소(여성정책담당관, 가족보육담당관, 청소년담당관, 여성보호센터, 아동복지센터)
- 인 력 : 163명(1급 1명, 4급 3명, 5급이하 152명, 계약직 7명)
- 예산현황 (단위 : 백만원)

구 분		2006	%	2005	%	증 감	%
일반회계	계	379,987	100	389,008	100	△9,021	△2.3
	인 건 비	7,899	2.1	6,914	1.8	985	14.2
	기본경비	1,284	0.3	1,189	0.3	95	8.0
	사 업 비	370,011	97.4	380,213	97.7	△10,202	△2.7
	기 타	793	0.2	692	0.2	101	14.6

기관임무

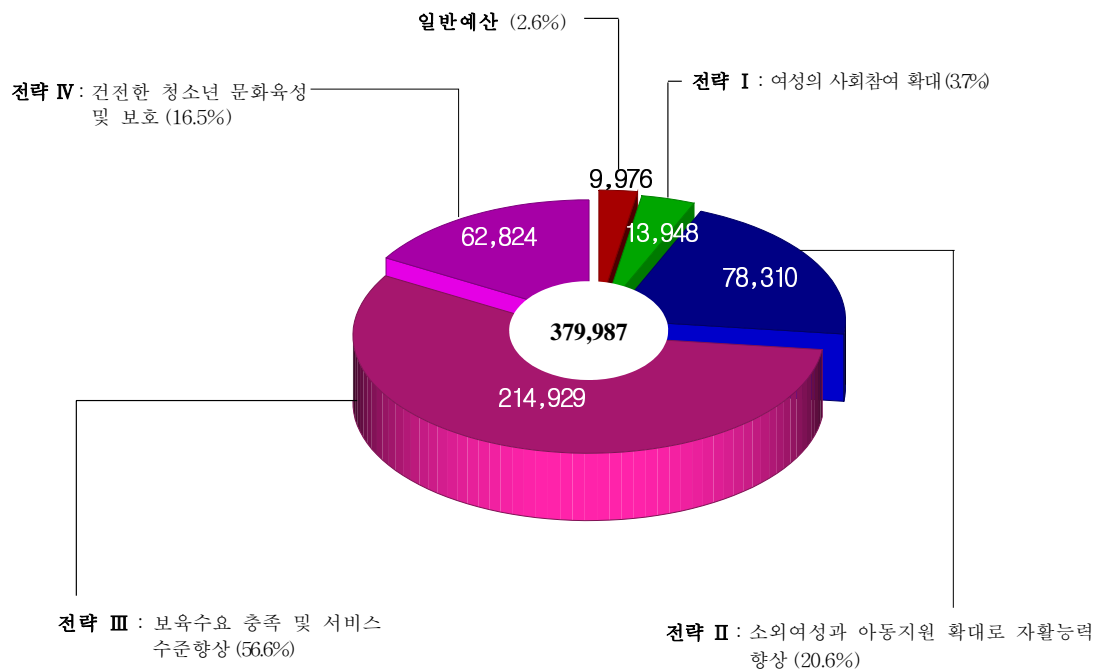
여성의 사회참여확대, 육아문제해결, 남녀평등문화확산, 건전한 청소년문화육성 등 여성·아동·청소년복지 증진 및 지위향상

목표체계



예산규모

(단위 : 백만원)



전략목표 I - 여성의 사회참여 확대

----- 13,948백만원

I -1 여성취업·창업지원으로 여성경제활동 증진

----- 7,242백만원

【 성과지표 】

구 분	2005	2006	2007
직업훈련교육 만족도	79%	80%	80%
직업훈련교육 이수율	80.2%	80.4%	80.6%
직업훈련생 취업율	25%	25%	25%

【 주요사업현황 】

(단위 : 백만원)

사 업 명	사 업 개 요	2006	2005	증감
여성발전센터 운영	<ul style="list-style-type: none"> ◦ 시설수 : 5개소(위탁 5) ◦ 내 용 : 직업전문교육, 생활문화 교실 운영, 여성일자리 박람회 개최 등 	4,589	4,583	5
여성인력개발센터 운영	<ul style="list-style-type: none"> ◦ 시설수 : 14개소(민간시설) ◦ 내 용 : 전문직업프로그램운영, 사회·교양교육 등 	2,653	2,399	254

【 성과지표 】

구 분	2005	2006	2007
각종위원회 여성 참여율	35%	37%	40%
자원봉사학교 참여자 만족도	77%	78%	79%
서울여성플라자 시설 대관율	55%	60%	63%
평등교육 참여실적 및 만족도	300강좌/83%	300강좌/85%	300강좌/87%
성인지 여성정책종합평가 실시기관	1개국, 자치구	1개국, 자치구	1개국, 자치구

【 주요사업현황 】

(단위 : 백만원)

사 업 명	사 업 개 요	2006	2005	증감
여성발전기금 조성 확대	<ul style="list-style-type: none"> ◦ 근 거 : 서울특별시여성발전 기본조례 ◦ 내 용 : 여성의 사회참여 사업비 안정적 확보를 위한 기금 조성 	2,000	3,000	△1,000
사회교육 여성학강좌 지원	<ul style="list-style-type: none"> ◦ 대 상 : 300개소 300강좌 ◦ 내 용 : 남녀평등 의식제고, 여성 경쟁력 강화 등 강좌 개설 	47	47	-
여성주간기념 행사	<ul style="list-style-type: none"> ◦ 내 용 <ul style="list-style-type: none"> - 서울사랑시민상 여성부문 시상 - 여성주간행사 공모·시행 - 여성마라톤대회 개최 - 여성백일장행사 개최 등 	275	275	-

(단위 : 백만원)

사 업 명	사 업 개 요	2006	2005	증감
재단법인 서울여성 운영지원	◦ 위 치 : 동작구 대방동 345의1 ◦ 규 모 : 대지 6,488㎡ 연면적 23,302㎡ (지하 3층, 지상5층) ◦ 내 용 : 서울여성플라자 운영 및 여성의 사회활동 지원	4,306	4,000	306
여성단체지도자 연수 등	◦ 내 용 - 여성단체지도자 연수 - 여성향토문화봉사자학교 운영 - 여성공무원 리더쉽 향상 및 네트워크 강화	78	358	△280

전략목표Ⅱ- 소외여성과 이동지원 확대로 자활능력 향상 - - - - - 78,310백만원

Ⅱ-1 소외여성 지원확대로 여성자립기반 제공- - - - - 10,774백만원

【 성과지표 】

구 분	2005	2006	2007
성매매종사여성 상담 건수	10,000건	10,500건	11,000건
여성보호시설 운영 개소수	50개소	51개소	51개소
무의탁보호시설 이용자 만족도	79%	80%	80%
가출청소년 거리상담 실적	22,000명	22,500명	23,000명

【 여성복지시설 현황 】

(2006. 1월 현재)

구 분	계	부랑여성 시설	가정폭력 상담소	성폭력 상담소	통합운영 상담소	여성긴급 전화1366	가정폭력 피해자 보호시설	성폭력 피해자 보호시설	성매매 종사자 재활시설
시설수 (개소)	61	2	5	7	1	1	11	3	31
정 원 (명)	1,336	900	이용	이용	이용	이용	150	24	242

【 주요사업현황 】

(단위 : 백만원)

사 업 명	사 업 개 요	2006	2005	증감
여성복지시설 운영지원 등	<ul style="list-style-type: none"> 부랑여성시설 운영 : 2개소 가정·성폭력상담소 운영 : 13개소 폭력피해자보호시설 운영 : 14개소 여성긴급전화 1366 운영 여성복지시설 기능보강 : 20개소 생활여성추가지원 	6,870	5,224	1,646
성매매 여성자활지원 등	<ul style="list-style-type: none"> 시설수 : 31개소(센터1, 지소5, 센터25) 내 용 : 성매매 종사자여성 재활을 통해 정상적 사회인으로 복귀 지원 	2,901	5,012	△2,111
늘푸른여성정보센터 운영	<ul style="list-style-type: none"> 위 치 : 마포구 서교동 398-15 규 모 : 대지 540㎡, 연면적 457㎡ (지하1층, 지상2층) 내 용 : 가출·성매매 10대 여성의 정보제공, 보호시설 연계 및 재활지원 등 	646	603	43
여성보호센터 운영	<ul style="list-style-type: none"> 위 치 : 강남구 수서동 산4-1 규 모 : 대지 14,745㎡ 연면적 3,396㎡ 수용인원 : 250명 내 용 : 무의탁 부랑여성 및 요보호여성 일시보호 및 재활지원 	207	251	△44
장애여성노동네트워크	<ul style="list-style-type: none"> 내 용 : 장애여성 취업지원을 위한 연합네트워크 구축 및 운영 	150	-	150

Ⅱ-2 아동 및 가정보호시스템 강화로 건강한 아동 및 가정육성 - - - - - 67,537백만원

【 성과지표 】

구 분	2005	2006	2007
아동그룹홈 운영시설 확충 및 평균 수용실적	11개소/62명	12개소/68명	12개소/68명
가정위탁보호 인원수	310명	615명	620명
공부방 확충 및 이용실적	93개소/2,540명	100개소/2,560명	100개소/2,580명
전체복지시설의 대학 평균 진학률	11%	12%	13%
아동학대 신고처리 건수	960건	1,010건	1,060건
아동학대 예방교육 건수	4,600명	4,800명	5,200명
급식지원 대상아동 민간결연 추진률	70%	90%	95%
어린이 안전교육 참여실적	56,500명	71,500명	71,500명
저소득 한부모가정 지원수(세대)	10,651세대	11,710세대	12,880세대
가정의전화 상담 건수	10,000건	11,000건	12,000건

【 아동복지시설 현황 】

(2006.1월 현재)

구 분	계	양육	직업훈련	보호치료	자립지원	아동상담소
시 설 수 (개소)	42	33	2	1	3	3
보호인원 (명)	3,359	2,963	78	85	65	168

【 주요사업현황 】

(단위 : 백만원)

사 업 명	사 업 개 요	2006	2005	증감
아동복지시설 운영지원	<ul style="list-style-type: none"> ◦ 시설수 : 41개소(법인 : 39개소 위탁 : 2개소) ◦ 내 용 : 시설별 인건비, 운영비 등 지원 	28,916	26,783	2,133
소년소녀가정 및 아동 급식 지원	<ul style="list-style-type: none"> ◦ 대 상 : 소년소녀가정 : 222명 가정위탁보호 : 827명 결식아동 : 35,312명 ◦ 내 용 : 양육보조금, 급식비 등 지원 	9,960	13,610	△3,650
모자보호시설 운영지원	<ul style="list-style-type: none"> ◦ 대 상 : 11개소(모자보호8, 미혼 모보호2, 중간의집1) ◦ 내 용 : 인건비, 운영비, 자립 정착금 등 지원 	2,072	2,001	△1,729
아동안전보호	<ul style="list-style-type: none"> ◦ 내 용 : 어린이 안전교육, 어린이교통안전체험 교실 운영, 이동안전차량 구입 지원 등 	1,091	782	309
저소득 부·모자가정 지원	<ul style="list-style-type: none"> ◦ 대 상 : 최저생계비 130%이하 가정 ◦ 내 용 : 양육비, 학비, 교통비 등 지원 	14,300	12,486	1,814
건강한 가족문화 가꾸기	<ul style="list-style-type: none"> ◦ 내 용 : 아버지·어머니교실운영, 가정문제예방프로그램 운영 등을 통한 가족간 유대강화 및 건전가정 육성 	632	527	105

(단위 : 백만원)

사 업 명	사 업 개 요	2006	2005	증감
입양 및 보호아동 건전육성 지원	<ul style="list-style-type: none"> ◦ 시설수 : 27개소 (입양정보센터 1, 입양기관 5, 결연기관 1, 그룹홈 15, 소규모학대예방센터 5) ◦ 내 용 : 기관별 인건비, 운영비 등 지원 	1,873	1,887	△ 14
아동복지시설 기능보강	<ul style="list-style-type: none"> ◦ 대 상 : 8개소 (신축 1, 증축 1, 개보수 2, 장비보강 3, 오피스시설 1) ◦ 내 용 : 아동숙사 신축 및 기존시설 기능보강비 	927	1,854	△ 927
아동복지시설 생활아동 추가지원	<ul style="list-style-type: none"> ◦ 대 상 : 42개소, 3,279명 ◦ 내 용 : 영양급식비, 참고서 구입비, 퇴소아동자립 정착금, 아동자립지원 센터 운영 등 지원 	2,608	2,234	374
지역사회 공부방 지원	<ul style="list-style-type: none"> ◦ 내 용 <ul style="list-style-type: none"> - 지역아동센터 운영 : 93개소 - 수능공부방 운영 : 11개소 - 위스타트마을 운영 : 2개소 	3,166	2,774	392
아동복지센터 운영	<ul style="list-style-type: none"> ◦ 위 치 : 강남구 수서동 산4-1 ◦ 규 모 : 대지 25,808㎡ 연면적 2,307㎡ ◦ 수용인원 : 50명 ◦ 내 용 : 아동일시보호, 상담 치료 등 실시 	142	98	44
중고생 중식비 지원	<ul style="list-style-type: none"> ◦ 지원대상 : 4,000명 ◦ 급식단가 : 2,500원/식 ◦ 지원일수 : 180일(방학기간 제외) 	1,800	-	1,800
자녀양육지원 프로그램 개발 및 운영	<ul style="list-style-type: none"> ◦ 내 용 : 미혼모 등 저소득층 자녀양육 활성화를 위한 프로그램 개발 및 운영 	50	-	50

전략목표Ⅲ- 보육수요 충족 및 서비스 향상 ----- 214,929백만원

Ⅲ-1 보육시설 확충·개선으로 보육기반 구축 ----- 15,125백만원

【 성과지표 】

구 분	2005	2006	2007
맞벌이부부 보육수요 충족률	90%	90.2%	90.4%
민간보육시설 이용율	83%	84%	85%
민간참여 보육시설 설치 개소수	12개소(93개소)	8개소(101개소)	9개소(110개소)

【 주요사업현황 】

(단위 : 백만원)

사 업 명	사 업 개 요	2006	2005	증감
보육시설 기능보강	<ul style="list-style-type: none"> ◦ 대 상 : 신축11, 증개축 등 433 ◦ 내 용 : 기능보강비 및 민간 보육시설 환경개선비 지원 등 	14,730	9,032	5,698
시청어린이집 운영	<ul style="list-style-type: none"> ◦ 위 치 : 중구 서소문동 5-1 ◦ 규 모 : 대지 825㎡, 연면적 1,373㎡ ◦ 위탁체 : 서울시보육시설연합회 	395	371	24

Ⅲ-2 맞춤형 보육확대로 다양한 보육수요 충족 - - - - - 3,887백만원

【 성과지표 】

구 분	2005	2006	2007
장애아통합보육 확충	93개소	103개소	113개소
장애아 이용실적	770명	860명	950명
시간연장반 확대 및 운영실적	220개/315개	241개/345개	262개/375개
방과후 보육시설 확충실적 및 이용율	305개소	342개소	367개소
영아전담보육 시설의 영아 이용수	1,960명	2,010명	2,060명

【 특수보육시설 현황 】

(단위 : 개소/명, 2006. 1월 현재)

구 분	영아전담	야간·24시간			방과후 교실			장애아		
		소계	국공립	민간	소계	전담	통합	소계	전담	통합
시 설 수	62	315	87	228	289	178	111	92	11	81
보육아동	1,967	2,251	620	1,631	7,453	5,371	2,082	880	330	550

【 주요사업현황 】

(단위 : 백만원)

사 업 명	사 업 개 요	2005	2004	증감
방과후 아동보육 확대	◦ 대 상 : 30개소, 341개반 ◦ 내 용 : 방과후 초등학교 학습지도 및 보호를 위한 시설 설치비, 운영비 지원	2,979	2,711	268
장애아 통합보육 활성화	◦ 대 상 : 25개소 설치 ◦ 내 용 : 설치비 및 기존시설 (115개소) 운영비 지원	908	998	△90

Ⅲ-3 보육서비스 수준 제고 - - - - - 195,918백만원

【 성과지표 】

구 분	2005	2006	2007
보육시설 종사자 재직 증가율	31.5%	32%	32.5%
보육정보 홈페이지 회원가입 확충	7,300명	8,400명	9,500명
보육정보센터 상담 실적	7,000건	7,400건	7,800건
보육시설 서비스 평가	1,680개소	2,024개소	1,678개소
출산장려 대책에 의한 보육료 지원 확대	133,128명	133,300명	134,542명

【 보육시설 현황 】

(2006. 1월 현재)

구 분	계	국 · 공립	민 간	직 장	가정(놀이방)
시설수(개소)	5,035	545	2,509	63	1,918
보육아동(명)	168,569	47,401	97,809	2,987	20,372
종 사 자(명)	24,745	5,962	13,694	481	4,608

【 주요사업현황 】

(단위 : 백만원)

사 업 명	사 업 개 요	2006	2005	증감
보육시설 운영지원	◦ 내 용 : 종사자 인건비, 보육료, 운영비 등 지원	195,537	192,752	2,785
보육정보센터 운영	◦ 규 모 : 연면적 623㎡ ◦ 위탁체 : 서울시보육시설연합회 ◦ 내 용 - 보육관련 정보제공 - 장난감도서관 운영 등	350	336	14
서울시 저소득보육시설 정보화 지원 사업	◦ 대 상 : 저소득 민간보육시설 ◦ 내 용 : 시설간 광케이블 연결하여 화상회의 개최 등 지원	30	-	30

전략목표Ⅳ- 건전한 청소년 문화육성 및 보호 ----- 62,823백만원

Ⅳ-1 청소년 문화공간 확충 및 운영 내실화 ----- 53,344백만원

【 성과지표 】

구 분	2005	2006	2007
청소년수련시설 건립 및 운영 개소수	3개소(26개소)	2개소(28개소)	1개소(29개소)
청소년수련시설 이용자수 (1수련관 평균)	174천명	175천명	176천명
청소년수련시설 청소년 이용률	60%	62%	65%
영어체험마을 체험인원	22천명	22천명	22천명
강북지역 영어체험마을 조성 공정율	10%	100%	-
서울유스호스텔 건립 공정율	70%	100%	-

【 주요사업현황 】

(단위 : 백만원)

사 업 명	사 업 개 요	2006	2005	증감
청소년 수련시설 운영지원 등	<ul style="list-style-type: none"> ◦ 대 상 <ul style="list-style-type: none"> - 시립청소년특화시설 9개소 - 시립청소년수련관 16개소 - 서울유스테크 4개소 - 서울유스호스텔 1개소 ◦ 내 용 <ul style="list-style-type: none"> - 청소년 수련시설 운영비 및 기능보강 사업비 등 지원 - 유스호스텔 및 수련관 집기·비품 구입비 지원 	19,334	19,028	306

(단위 : 백만원)

사 업 명	사 업 개 요	2006	2005	증감
청소년수련관 건립지원	<ul style="list-style-type: none"> ◦ 대 상 : 4개소 - 광진청소년수련관 건립 - 마포청소년수련관 건립 - 보라매청소년수련관 리모델링 증축 - 강서청소년수련관 건립 	17,998	20,375	△2,377
영어체험마을 조성	<ul style="list-style-type: none"> ◦ 대 상 : 2개소 - 강북지역영어체험마을 조성 - 서울청소년의 숲 조성 	14,094	24,756	△10,662
영어체험마을 위탁운영	<ul style="list-style-type: none"> ◦ 대 상 : 2개소 ◦ 내 용 - 저소득학생 참가비(서울·강북) - 공공요금 등 위탁운영비(서울) - 시설 기자재 구입비(서울) 	1,918	2,515	△597

IV-2 청소년프로그램의 다양화 및 수준향상 - - - - - 4,334백만원

【 성과지표 】

구 분	2005	2006	2007
청소년수련활동 프로그램 참여자수	50천명	52천명	54천명
청소년서바이벌게임 이용자 만족도	76%	77%	78%

【 주요사업현황 】

(단위 : 백만원)

사 업 명	사 업 개 요	2006	2005	증감
청소년 서바이벌게임장 운영	<ul style="list-style-type: none"> ◦ 대 상 : 3개소 - 미금·송추·내곡게임장 ◦ 운영규모 : 240회(게임장별 8회) ◦ 참가인원 : 48,000명 ◦ 지원내용 : 운영비 및 시설 개보수비 	1,317	1,913	△ 598
청소년광장 운영	<ul style="list-style-type: none"> ◦ 내 용 : 수련활동 장비를 탐재한 특장차를 활용, 소의 청소년들을 직접 방문하여 다양한 수련 활동 프로그램 제공 	350	600	△ 250
청소년문화 수련활동 지원	<ul style="list-style-type: none"> ◦ 내 용 : 청소년들에게 다양한 수련거리를 제공하여 건전한 청소년 육성 ◦ 추진방법 : 공모에 의거 청소년법인 또는 단체선정, 위탁 운영 	820	1,298	△ 357
기타 청소년 프로그램 지원	<ul style="list-style-type: none"> ◦ 청소년 한문예절 교실 운영 ◦ 청소년 인성교육프로그램 운영 ◦ 청소년동아리 경진대회 개최 ◦ 청소년 문화존 지원 ◦ 유스페스티벌 개최 ◦ 자치단체간 청소년 우호교류 사업 ◦ 고3청소년 사회적응프로그램 개최 ◦ 청소년 한강역사 문화탐사 ◦ 어린이날·성년의날 기념행사 등 	1,847	1,843	4

IV-3 유해환경으로부터 청소년보호 - - - - - 5,145백만원

【 성과지표 】

구 분	2005	2006	2007
시민단체 유해환경감시활동 인원/단체	6,000명/71개 단체	6,500명/75개 단체	6,600명/75개 단체
청소년 유해환경 계도단속 실적	2,100건	2,200건	2,300건
어려운 청소년 수업료 등 지원	1,300명	1,300명	1,300명

【 주요사업현황 】

(단위 : 백만원)

사 업 명	사 업 개 요	2006	2005	증감
청소년 유해환경 감시 및 정화활동 사업	<ul style="list-style-type: none"> ◦ 시민단체 유해환경감시단 운영 ◦ 유해환경 정화활동 지원 ◦ 가출청소년 보호·지원 사업 	1,242	1,193	49
어려운청소년 지원 강화	<ul style="list-style-type: none"> ◦ 청소년 방화구 아카데미 ◦ 지역청소년위원회 등 운영 ◦ 야학 등 지원사업 ◦ 야간공부방 운영 ◦ 근로청소년 체육대회 ◦ 대안교육지원 ◦ 청소년 지도위원 연수 	3,903	1,946	1,957

일 반 예 산 - - - - - 9,976백만원

☐ 인건비, 기본경비 등

감 사 관

개 요

□ 조 직 : 3담당관 (감사담당관, 조사담당관, 민원담당관)

□ 인 력 : 132명 (2급 1명, 4급 3명, 5급이하 128명)

□ 예산현황

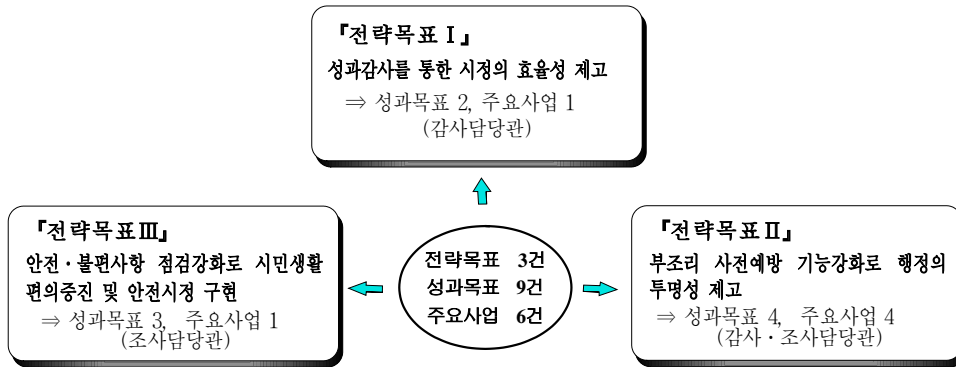
(단위 : 백만원)

구 분		2006	%	2005	%	증 감	%
일반회계	계	8,893	100	8,099	100	794	9.8
	인 건 비	7,247	81.5	6,537	80.7	710	10.9
	기본경비	1,198	13.5	1,128	13.9	70	6.2
	사 업 비	448	5.0	434	5.4	14	3.2

기관임무

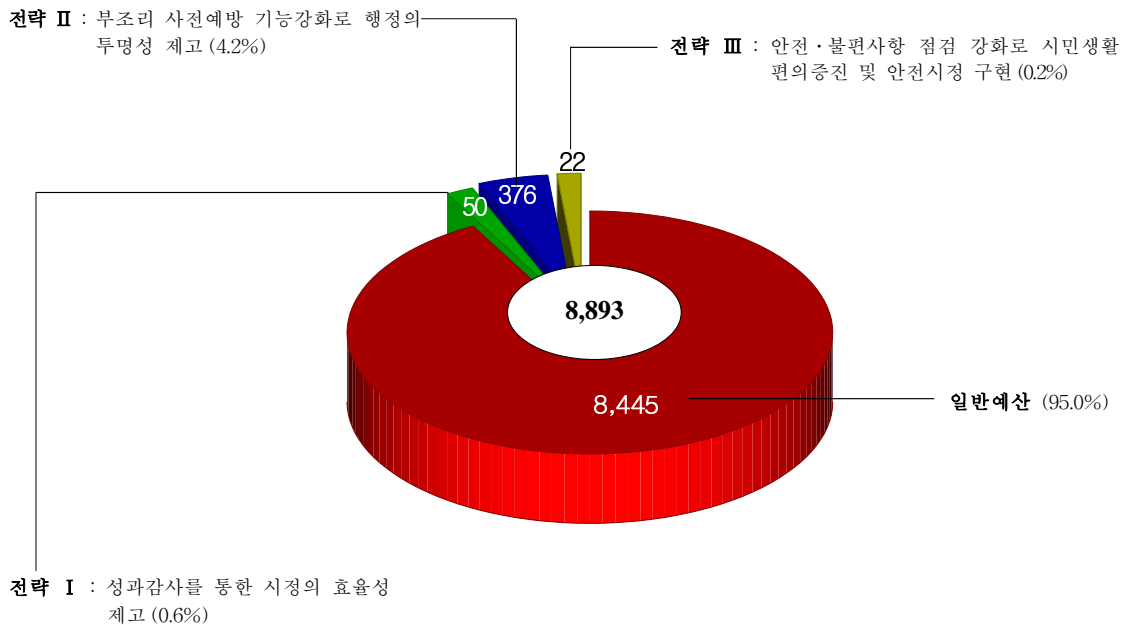
맑고 깨끗한 투명시정, 효율적인 경영시정, 사고없는 안전시정 구현

목표체계



예산규모

(단위 : 백만원)



전략목표 I - 성과감사를 통한 시정의 효율성 제고 - - - - - 50백만원

I-1 주요시책사업의 지원감사로 사업의 성공적 추진 도모 - - - - - 50백만원

- 성과감사기법 연구용역 추진
 - 용역내용 : 시정주요정책 및 사업에 대한 성과감사의 접근방법 및 감사기법 개발
 - 용역방법 : 전문연구기관에 위탁시행

I-2 감사직무교육 활성화로 감사활동 역량 강화 - - - - - 비예산

- 자체직무교육 및 직무 워크숍 개최(4회) 등

전략목표 II - 부조리 사전 예방기능강화로 행정의 투명성 제고 - - - 376백만원

II-1 사전 예방적 감사활동 강화로 비리발생 요인의 근본적 차단 - - - - - 38백만원

- 자율적인 공직기강 확립 유도
 - 공직기강 실적 포상 및 공직기강 확립 애니메이션 제작 등
- 일상감사 실시 및 시민(주민)감사결과 제도개선 추진 등

II-2 공정하고 철저한 조사활동으로 시민의 신뢰성 제고 - - - - - 비예산

- 공무원 비리 및 주요사건 조사 및 적출사항 이행확인 등

II-3 부패방지시스템의 정착·발전을 통한 시정 청렴도 개선 - - - - - 188백만원

- 청렴지수 조사·발표
 - 대상분야 : 민생관련 부조리 취약분야(세무, 위생 등 8개 민생분야)
 - 대상기관 : 본청 해당부서, 25개 자치구
 - 조사방법 : 전문여론조사기관에 의뢰 전화 설문조사
- 반부패시책 평가·시상
 - 대상기관 : 25개 자치구
 - 평가대상 : 각 기관에서 공통으로 수행하여야 할 부패방지시책 및 자율적으로 실천하고 있는 부패방지사례
 - 평가내용 : 기관장의 관심, 반부패시책의 적절성, 반부패시책의 이행정도 등
 - 평가방법 : 전문연구기관에 위탁하여 서면 및 현장 평가 실시

II-4 **건전하고 투명한 재산등록관리로 공직윤리 확립** - - - - - 150백만원

- 공직자 재산등록 사무처리
 - 재산등록 심사대상 : 4,430여명
 - 공직자윤리위원회 운영
 - └ 구 성 : 9명(위원장 1, 부위원장 1, 위원 7)
 - └ 위원회 개최 : 연 12회 (정기 10, 수시 2)
 - └ 결 정 사 항 : 등록재산에 대한 재산조회 및 심사결과 처리, 취업승인(퇴직공직자), 재산등록사항 공개 등

전략목표Ⅲ - 안전·불편사항 점검 강화로 시민생활의 안정성 및 편의증진 - - - - - 22백만원

III-1 **안전사고 예방활동 강화로 안전저해 요인 사전해소** - - - - - 비예산

- 안전감사결과 제시된 대안의 이행률 확인 등

III-2 **시민불편사항 점검·견문 강화로 시민생활 편의증진** - - - - - 22백만원

- 환경순찰 견문보고 평가·시상
 - 평가내용 : 견문사항 신고 및 처리실적, 창의적인 제도개선사항 등
 - 대 상 : 전직원(본청·본부 및 사업소)
 - 평가방법 : 견문신고 및 처리실적에 대한 서면 및 현장평가 실시
 - 시상내용 : 반기별 부서(최우수 1, 우수 2) 및 개인(20명) 시상

III-3 **적극적·능동적 민원처리로 시민고충 민원처리수준 향상** - - - - - 비예산

- 민원처리기간 및 고충민원 해소율 확인
- 고충민원처리 시민만족도 자체조사 실시 등

일 반 예 산 - - - - - 8,445백만원

☐ 인건비, 기본경비 등

비상기획관

개요

- ☐ 조 직 : 1담당관(민방위담당관)
- ☐ 인 력 : 56명 (2급 1명, 4급 1명, 5급이하 54명)
- ☐ 예산현황

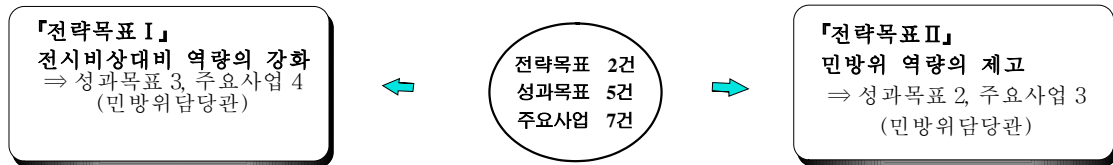
(단위 : 백만원)

구 분		2006	%	2005	%	증 감	%
일반회계	계	4,965	100	5,072	100	△107	△2.1
	인 건 비	2,822	56.9	2,465	48.6	357	14.5
	기본경비	443	8.9	498	9.8	△55	△11.0
	사 업 비	1,700	34.2	2,109	41.6	△409	△19.4
	기 타	-	-	-	-	-	-

기관임무

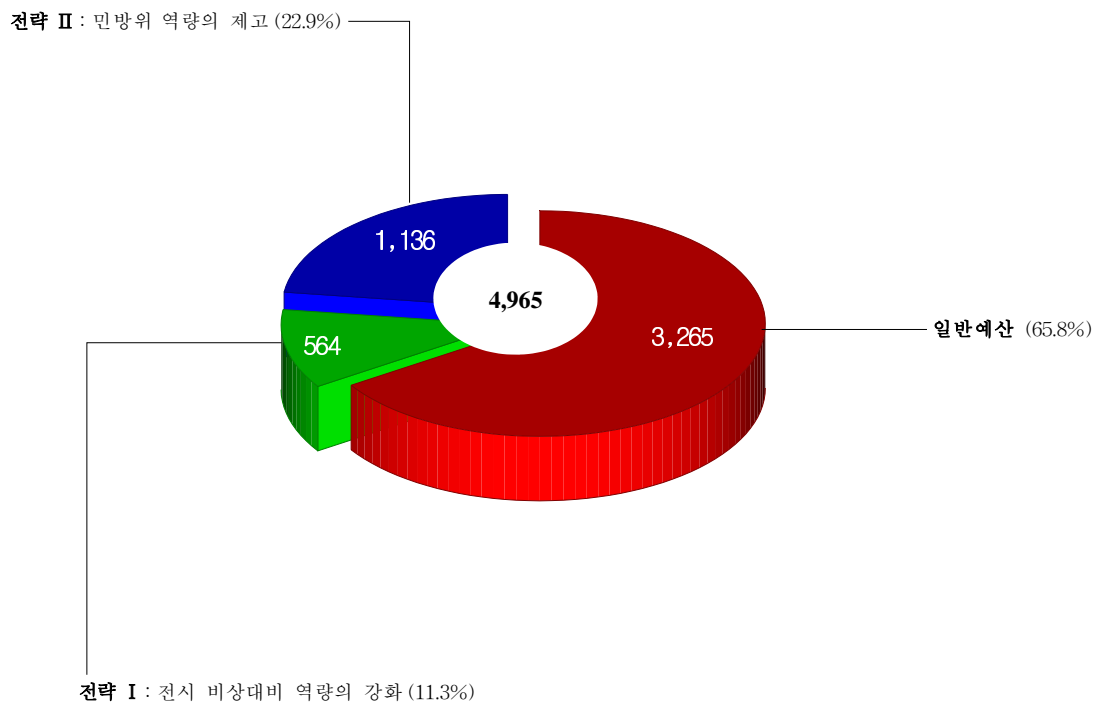
전시, 사변 기타 이에 준하는 국가비상사태 대비와 관련하여 국가의 비상대비 업무 발전을 위한 업무기획 통제, 민방위관련 업무

목표체계



예산규모

(단위 : 백만원)



전략목표 I - 전시비상대비 역량의 강화 ----- 564백만원

I -1 비상대비 연습의 철저화 ----- 48백만원

- 을지연습(대침투 종합훈련 등) 강화

I -2 비상관리 업무의 효율화 ----- 516백만원

- 서울시 통합방위협의회 운영 : 2회 200명(2월, 8월)
- 예비군의날 행사, 6.25전쟁관련 기념행사(재향군인회) 지원
- 인력동원 실제훈련(410명) 및 자원관리
- 수방사 예비군 동대 장비 및 교육장 환경개선
- 예비군동대 업무용 PC 204대

전략목표II- 민방위역량의 제고 ----- 1,136백만원

II-1 민방위 교육·훈련의 내실화 ----- 540백만원

- 민방위의날 훈련 운영 : 8회/년
- 민방위대 창설 기념행사 등
- 민방위 교육강사 세미나 등 교육훈련 준비
- 민방위교육장 건물 도색

II-2 민방위 대비 기반의 충실화 ----- 596백만원

- 지하철역사 비치용 다용도 방독면 보급

일 반 예 산 ----- 3,265백만원

- ☐ 인건비, 기본경비 등

정보화기획단

개요

□ 조 직 : 4담당관(정보화기획담당관, 정보시스템담당관, 지리정보담당관, 정보통신담당관)
1사업소(데이터센터)

□ 인 력 : 229명(1급상당 1명, 4급 5명, 5급이하 223명)

□ 예산현황

(단위 : 백만원)

구 분		2006	%	2005	%	증 감	%
일반회계	계	38,166	100.0	37,871	100.0	295	0.8
	인 건 비	11,146	29.2	11,261	29.7	△115	△1.0
	기본경비	2,120	5.6	2,242	5.9	△122	△5.4
	사 업 비	24,900	65.2	24,368	64.4	532	2.2
	기 타	-	-	-	-	-	-

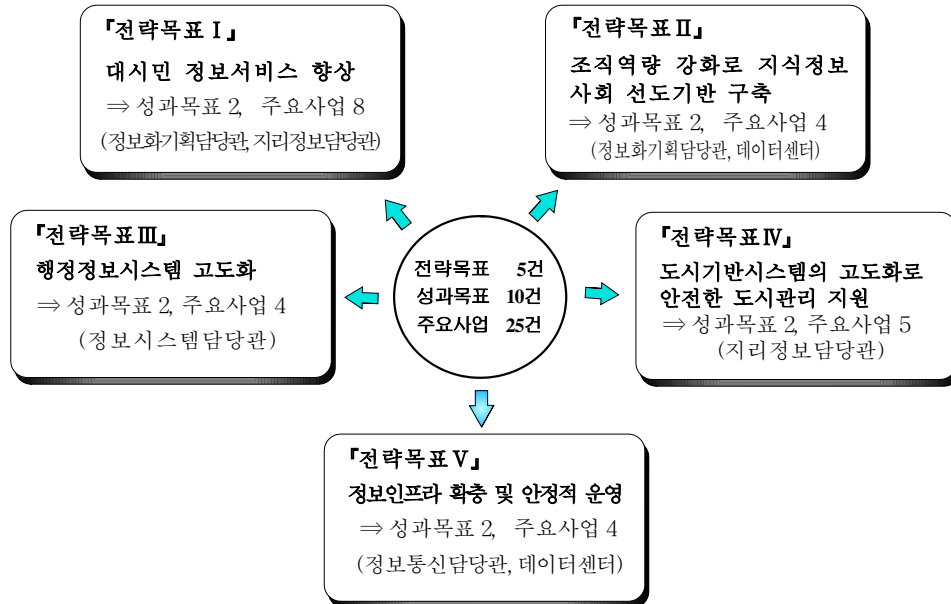
기관임무

정보인프라의 안정적 관리 및 다양한 정보서비스 제공으로 21세기 시민이 만족하는 최고의 정보도시 구현

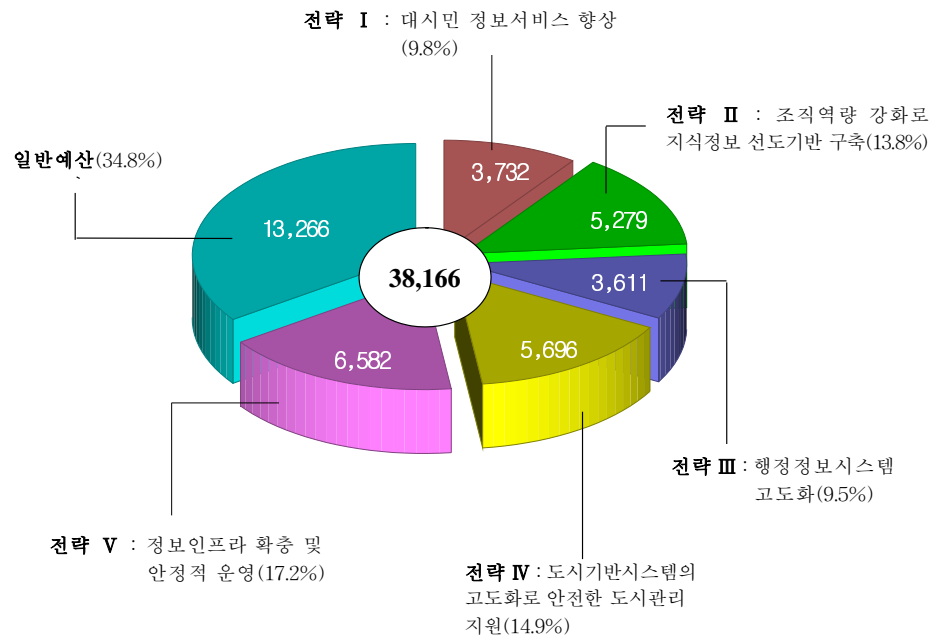
목표달성지표

구 분		단위	2005	2006	2007	2008	2009
정보서비스향상	서울시 홈페이지 접속	건	6,000만	6,300만	6,600만	7,000만	7,300만

목표체계



예산규모



전략목표 I- 대시민 정보서비스 향상 ----- 3,732백만원

I-1 정보 서비스 고도화 ----- 3,375백만원

【 주요지표 】

구 분	단위	2005	2006	2007
통합홈페이지 가입자	명	150,000	170,000	190,000
인터넷방송 이용수	건	900,000	1,000,000	1,100,000

【 주요사업현황 】

(단위 : 백만원)

사 업 명	사 업 개 요	2006	2005	증 감
통합홈페이지 안정적 운영	◦ 국문 117개, 외국어 28개 홈페이지 · 웹프로그램 유지보수, 전자우편 운영내실화 등	1,265	971	294
서울시 유비쿼터스 전략사업 추진	◦ 모바일 행정서비스 고도화 (텍스트모드 → 멀티미디어 전환) ◦ 청계천, 서울숲 U-Zone 조성 (무선랜 설치, 미아방지용 팔찌, 테마공원내 동·식물에 전자 태그 부착 등)	1,000	1,500	△500
서울시 인터넷방송 운영	◦ 시민생활과 밀접한 시책사업과 각종 행사 등 적극 홍보실시 인터넷방송 사이트 운영(기획PR 200편, 교양물 20편)	17	22	△5

I-2 시민참여 촉진과 정보역량 강화 ----- 357백만원

【 주요지표 】

구 분	단위	2005	2006	2007
소외계층에 대한 PC 보급	대	1,000	800	1,000
시민사이버교육 수료인원	명	6,000	9,000	10,000
사이버토론방 운영	건	100,000	110,000	120,000

【 주요사업현황 】

(단위 : 백만원)

사 업 명	사 업 개 요	2006	2005	증 감
소외계층 PC 보급	◦ 내구연한 경과된 PC, 프린터를 수집·정비후 장애인, 노인, 소년 소녀가장 등 정보소외계층에 무상 보급	181	118	63

전략목표Ⅱ - 조직역량 강화로 지식정보사회 선도기반 구축 - - - - 5,279백만원

Ⅱ-1 체계적 교육운영으로 직원 정보역량 강화 - - - - - 2,774백만원

【 주요지표 】

구 분	단위	2005	2006	2007
직장정보화 출석교육 수료율	%	94	95	95
직장정보화 사이버교육 수료율	%	45	47	50

【 주요사업현황 】

(단위 : 백만원)

사 업 명	사 업 개 요	2006	2005	증 감
정보화교육 운영	◦ 출석 54과정 5,000명, 사이버 87과정 13,000명, SIQ 시행 등	841	961	△120

Ⅱ-2 통계체제 확립으로 정책결정 지원 강화 - - - - - 2,505백만원

- 통계정보시스템 개발, 사업체 기초통계조사(2005년도 748,953개 사업체)
- 2006 서울서베이 실시
 - 목 적 : 정책지표 및 평가지표 개발을 통한 대시민 정책의 효율제고
 - 대 상 : 3만가구, 5,000업체 표본조사

전략목표 Ⅲ - 행정정보시스템 고도화 - - - - - 3,611백만원

Ⅲ-1 행정정보시스템의 개발고도화 및 안정적 운영으로 행정효율성 제고 - - - - - 3,361백만원

【 주요지표 】

구 분	단위	2005	2006	2007
시도행정정보시스템 구축률	%	100(1단계)	29(2단계)	57(2단계)
전자결재시스템 사용자 만족도	%	70	75	80

【 주요사업현황 】

(단위 : 백만원)

사 업 명	사 업 개 요	2006	2005	증 감
시도행정정보화	◦ 전산장비(H/W, S/W)도입 및 백업시스템 구축	681	2,405	△1,724
행정정보시스템 안정적 운영 및 보강	◦ 전자문서시스템, 급여·재무회계 미들웨어 유지보수 및 OPEN 시스템 S/W 구매 등	1,358	299	1,059
행정정보시스템 부분아웃소싱	◦ 프로그램 구현부분을 아웃소싱 하여 신규개발 수요에 적극 대응하고 자체인력의 전문성 강화 및 Know-how축적	588	371	217

Ⅲ-2 정보시스템의 체계적 관리기능 강화 - - - - - 250백만원

【 주요지표 】

구 분	단위	2005	2006	2007
정보화 대상사업 감리	건	13	13	13

- 정보화 사업 감리시행
 - 대상 : 총사업비 1억원이상 정보화사업

전략목표Ⅳ - 도시기반시스템의 고도화로 안전한 도시관리 지원

- - - 5,696백만원

Ⅳ-1 지리정보의 통합관리로 자료 공유체계 확립 - - - - - 730백만원

【 주요지표 】

구 분	단위	2005	2006	2007
공간데이터웨어하우스 활용	건	20,000	30,000	30,000
SDW 공통레이어 네트워크 통합 연계시스템	건	2	2	3

【 주요사업현황 】

(단위 : 백만원)

사 업 명	사 업 개 요	2006	2005	증 감
공간데이터웨어하우스 고도화	◦ 서울시 각종 공간데이터의 원활한 공유·활용·유통을 위해 '04년 구축 완료된 동시스템의 보완개발 및 레이어 정비	730	576	154

Ⅳ-2 GIS의 효율적인 운영으로 신뢰도 및 활용도 제고 - - - - - 4,966백만원

【 주요지표 】

구 분	단위	2005	2006	2007
수치지도 세계측지계 전환	도엽	483	1,226	200
지하시설물 통합 정보시스템 이용	건	120,000	140,000	140,000
도로관리시스템 이용	건	60,000	70,000	70,000

【 주요사업현황 】

(단위 : 백만원)

사 업 명	사 업 개 요	2006	2005	증 감
1/1,000 수치지형도 갱신	◦ 수치지도 세계측지계 전환 (1,226도엽)	4,000	2,050	1,950
지하시설물 정보관리시스템 정확도 개선	◦ 지하보차도·입체시설물(도로, 교각) DB 보완 ◦ 지하시설물 조회기능 보완개발 등	400	500	△100

전략목표 V - 정보인프라 확충 및 안정적 운영 - - - - - 6,582백만원

V-1 정보인프라의 안정적인 운영으로 서비스 수준향상 - - - - - 5,879백만원

【 주요지표 】

구 분	단 위	2005	2006	2007
구내정보통신망 장애발생 빈도	건	25	22	20
e-Seoul net 장애발생 빈도	건	250	160	150

【 주요사업현황 】

(단위 : 백만원)

사 업 명	사 업 개 요	2006	2005	증 감
e-Seoul net 유지관리	◦ 36개 행정기관 연결, 136종 행정컨텐츠 유통	760	610	150
인터넷서비스 운영	◦ 인터넷 속도증속(500Mbps → 622Mbps) ◦ SMS 제공	760	648	112
정보시스템 유지보수	◦ 백오피스(H/W 163식, S/W 51식) ◦ 프론트오피스(H/W 110식, S/W 14식) ◦ 종합관제실운영시스템(H/W 122식, S/W 4식) ◦ Windows 서버용 백신 S/W 구매(81분) 등	2,162	1,434	728

V-2 정보인프라의 신뢰성 확보 - - - - - 702백만원

【 주요지표 】

구 분	단 위	2005	2006	2007
보완 취약지점 점검 조치율	%	60	65	70

【 주요사업현황 】

(단위 : 백만원)

사 업 명	사 업 개 요	2006	2005	증 감
통합정보보호시스템 유지관리	◦ TSM(통합보안관제시스템), ESM(방화벽), IDS(침입방지 시스템), L4 스위치 등 유지보수 및 BS7799 사후심사	938	246	152
컴퓨터 바이러스 대응 강화	· 바이러스 백신 사용권 등록 (PC용 6,726copy, 서버용 35copy)	226	90	136

Ⅵ 일반 예산 ----- 13,266만원

- 인건비 및 기본경비(4담당관 1센터, 229명)

행정국

개요

- 조 직 : 시장단, 4과(총무과, 인사과, 행정과, 시민협력과), 1사업소(공무원수련원)
- 인 력 : 934명(정무직 2명, 1급 4명, 2급 3명, 3급 20명, 4급 54명, 5급이하 851명)
- 예산현황

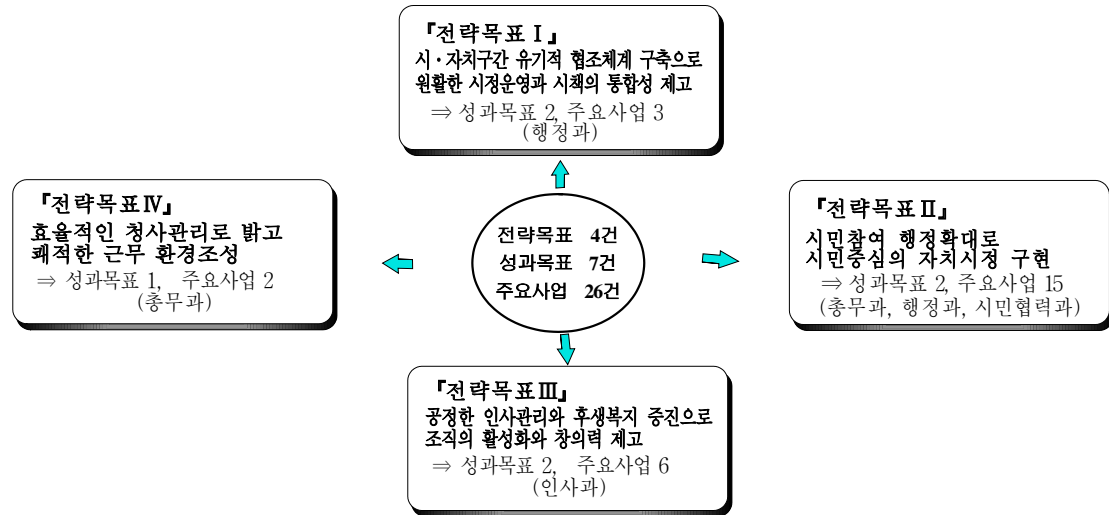
(단위 : 백만원)

구 분		2006	%	2005	%	증 감	%
일반회계	계	203,510	100	166,103	100	37,407	22.5
	인 건 비	50,903	25.0	46,148	27.7	4,755	10.3
	기본경비	10,129	4.9	10,118	6.1	11	0.1
	사 업 비	142,460	70.0	109,808	66.1	32,652	29.7
	기 타	18	0.1	29	0.1	△11	△37.9

기관임무

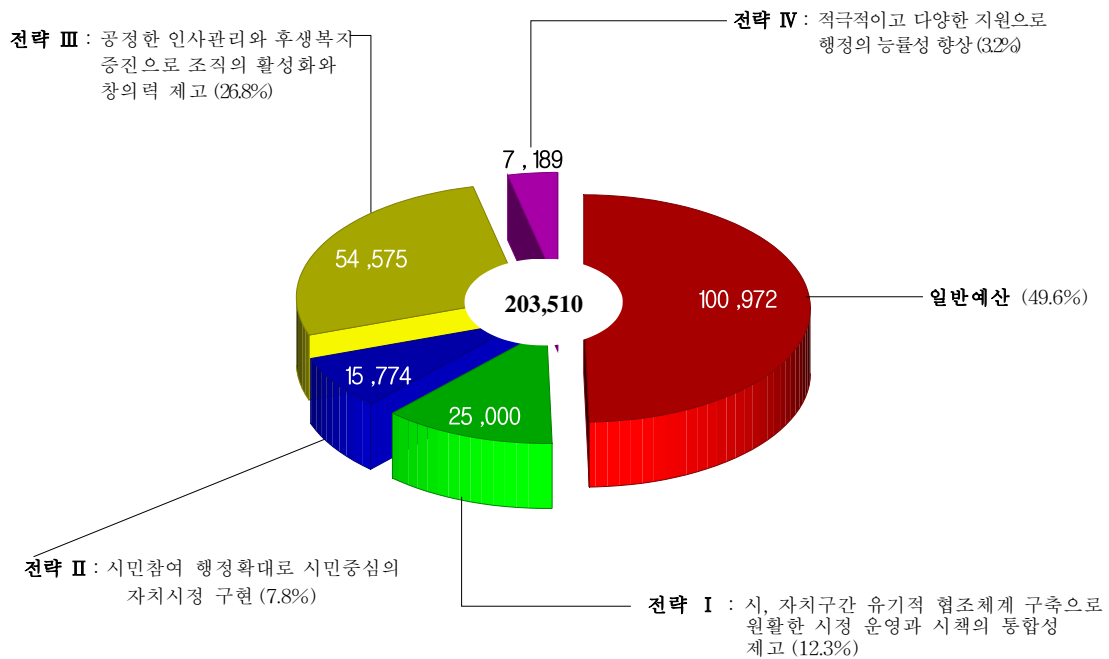
시민중심의 지정서비스 공급체계를 구축하고 고품질서비스 창출을 위한 원활한 인사 및 행정지원

목표체계



예산규모

(단위 : 백만원)



**전략목표 I - 시·자치구간 유기적 협조체계 구축으로
원활한 시정운영과 시책의 통합성 제고** - - - 25,000백만원

I-1 시책추진 성과와 통합을 위한 시·자치구간 협의조정 기능강화 - - - 10,000백만원

- 자치구에 대한 인센티브 사업비 지원
 - 목 적 : 시와 자치구가 공동으로 추진해야 할 시책사업의 원활한 추진을 위함
 - 지원기준 : 10개 시책사업 추진성과 평가결과 우수구에 지원
 - 지 원 액 : 자치구별 성과도에 따라 차등지원

I-2 지역균형 발전을 위한 원활한 자치구 재정 지원 - - - 15,000백만원

- 자치구 종합청사 건립비 지원(금천) : 2008년 준공예정

전략목표 II- 시민참여 행정 확대로 시민중심의 자치시정 구현 - - - 15,774백만원

II-1 시민참여 시정구현 - - - 7,700백만원

- 시민직접 대화 프로그램 운영 : 토요일 실시
- 승용차요일제 RFID 운영
- 서울사랑시민상(봉사부문) 운영(1회 21명)
- 시정현안사업에 대하여 자율적으로 참여하는 민간단체에 사업비 지원
- 자원봉사 활성화 및 역량강화
- 주민자치센터 운영비 지원 및 활성화
 - 주민자치센터 우수자치구 운영비 지원 10개 구
 - 우수주민자치단체 평가지원 : 구별 1개 주민자치단체
- 아르바이트 대학생 활용(2회 1,000명)

II-2 행정서비스 제공체계 개선으로 신속하고 정확한 민원서비스 제공 - - - 8,074백만원

- 일반여권발급 업무 대행 : 시본청 및 10개 자치구
(종로, 성동, 동대문, 노원, 마포, 구로, 영등포, 서초, 강남, 송파)

- 도로명 및 건물번호부여시스템 전산실 운영
- 행정서비스 현장제정 운영 : 29개 현장
- 민원행정서비스 수준향상 : 직원친절 교육실시, 민원도우미 활용

전략목표Ⅲ- 공정한 인사관리와 후생복지증진으로 조직의 활성화와 창의력 제고 - - - - 54,575백만원

Ⅲ-1 직원 능력개발 지원 및 효율적인 인사관리시스템 운영으로 인사의 공정성과 객관성 제고 - - - - 7,771백만원

- 전문행정인 양성을 위한 각종 교육의 활성화 추진
 - 직장교육 : 직무워크숍 개최(1회), 직장외국어 강좌 운영(10개 과정),
 - 국외훈련 : 장기훈련(1년~2년) 44명 , 단기해외연수(1월~6월) 5명
 - 국내위탁교육 훈련 : 14개 교육 과정 1,438명
- 공무원 공동체의식 함양 및 선진문화체험 실시
 - 4급이상 고위공직자 특별연수(2박3일) : 250명
 - 해외선진문화체험(10일이내) : 해외 미체험자중 하위직 우수공무원 500명

Ⅲ-2 수요자 중심의 후생복지제도 실시를 통한 직원사기 진작 - - - - 46,804백만원

- 우수공무원 발굴 표창 : 서울사랑실천상 12개부서 60팀, 직무유공표창 2,200명
- 생활이 어려운 공무원 격려 : 100명
- 정년, 명예퇴직자 격려 및 공로연수자 국내·외 연수 실시
- 후생복지증진 : 동호인 활동(23개 2,223명)지원, 직원휴양시설(콘도) 운영, 공무원수련원 운영, 후생시설 운영 등
- 제2수련원 건립 : 부지 99,173㎡, 건물 19,314㎡(객실 150실)
- 제3수련원 건립 : 부지 78,916㎡, 건물 17,888㎡(객실 110실)
- 선택적복지제도 운영 : 개인별 복지 포인트 배정(평균 988포인트)
- 공무원 임대주택구입 : 총300세대 구입목표(2006년도 30세대 구입)

전략목표Ⅳ- 효율적인 청사관리로 밝고 쾌적한 근무환경 조성 - - - 7,189백만원

Ⅳ-1 시설물 유지관리 수준향상 - - - - - 7,189백만원

- 행정장비 구매 : 차량(9대), 냉·난방기(55대), 전화기(200대), 회의용 집기 등
- 시 청사 및 영조물 관리 : 본관 6,101평, 서소문별관 19,025평
- 사무실 재배치에 따른 전기, 통신, 기계 및 건축 시설정비
- 본관, 별관 및 서울광장 청소·시설관리 용역
- 공공청사 신축 및 통합무선망 구축

일 반 예 산 - - - - - 100,972백만원

☐ 제4회 동시지방선거 - - - - - 39,922백만원

☐ 인건비, 기본경비, 반환금 등 - - - - - 61,050백만원

재무국

개요

- 조 직 : 4과(재무과, 계약심사과, 세제과, 세무과)
- 인 력 : 200명 (2급 1명, 3급 2명, 4급 2명, 5급이하 195명)
- 예산현황

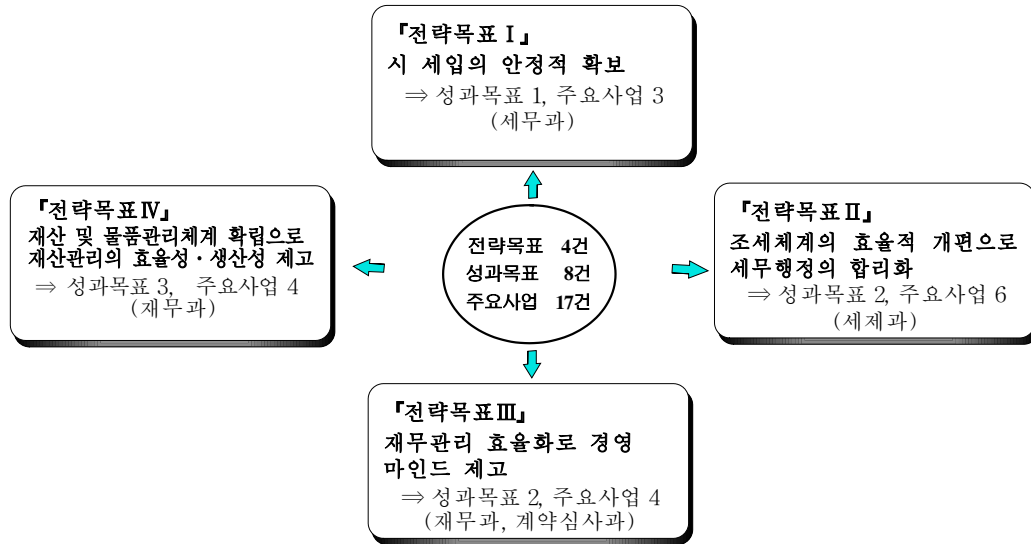
(단위 : 백만원)

구 분		2006	%	2005	%	증 감	%
일반회계	계	103,411	100	131,035	100	△27,624	△21.1
	인 건 비	10,350	10.0	8,673	6.6	1,677	19.3
	기본경비	1,751	1.7	1,636	1.3	115	7.0
	사 업 비	91,310	88.3	120,726	92.1	△29,416	△24.3
	기 타	-	-	-	-	-	-

기관임무

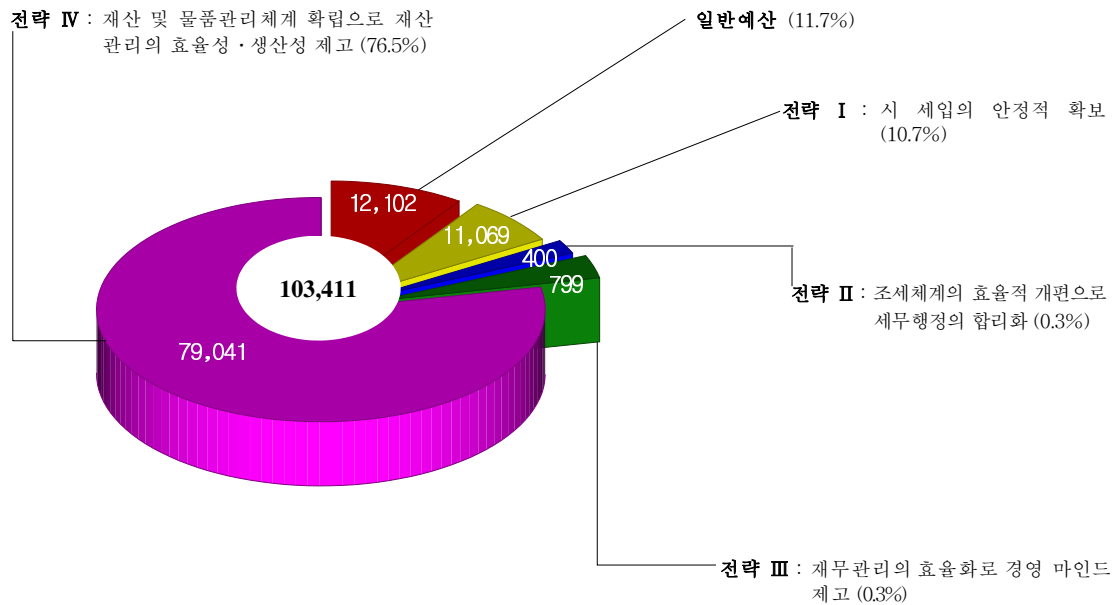
체계적이고 효율적인 재무관리와 세입의 안정적 확보로 선진 재무행정 구현

목표체계



예산규모

(단위 : 백만원)



전략목표Ⅰ - 시 세입의 안정적 확보 - - - - - 11,069백만원

Ⅰ-1 총력 징수체제 확립으로 시 세입 목표달성 - - - - - 11,069백만원

- 체납시세징수 포상금 지급
- 주민세 특별징수납부조합 보조
- 38기동팀운영 : 3개팀 43명
- 시세종합평가 결과시상
- 세무공무원 연찬회 등

전략목표Ⅱ - 조세체계의 효율적 개편으로 세무행정의 합리화 - - - - 400백만원

Ⅱ-1 정부 세제 개편에 전략적 대응으로 재정 자주권 확대- - - - - 400백만원

- 지방세제 개편방안 등 연구용역
- 지방세연구소 운영(시립대학교 부설)
- 온라인 지방세 포럼 운영

Ⅱ-2 납세자 편의시책 추진으로 신뢰 세정 구현 - - - - - 비예산

전략목표Ⅲ- 재무관리의 효율화로 경영마인드 제고 - - - - - 799백만원

Ⅲ-1 회계운영의 개선으로 재정의 투명성 수익성 확보 - - - - - 770백만원

- 복식부기제도 도입

Ⅲ-2 계약심사 제도의 정착으로 예산절감 도모 - - - - - 29백만원

- 계약심사를 통한 예산절감
- 청렴계약 옴부즈만 운영

전략목표Ⅳ- 재산 및 물품관리체계 확립으로 효율성·생산성 제고 - - 79,041백만원

Ⅳ-1 행정수요대비 공공용지 확보 - - - - - 71,424백만원

- 국립보건원 부지 매입비 : 36,424백만원
- 긴급행정 수요대비 부지 매입비 : 30,000백만원
- 기타 상호재산교환 정산비 : 5,000백만원

Ⅳ-2 사유재산의 매각 및 체계적 관리로 세외수입 확보 - - - - - 7,617백만원

- 국·시유재산 자치구 관리위임에 따른 관련 경비 지급
- 사유재산관리 및 매각에 따른 비용 사무처리비용(감정평가 수수료 등) 지급

일 반 예 산 - - - - - 12,102백만원

☐ 인건비, 기본경비 등

복지건강국

개요

□ 조 직 : 5과 1반 4사업소 (사회과, 노인복지과, 장애인복지과, 위생과, 보건정책과, 건강도시추진반, 보건환경연구원, 아동병원, 은평병원, 서북병원)

□ 인 력 : 1,256명 (2급 1명, 4급 6명, 5급이하 1,249명)

□ 예 산

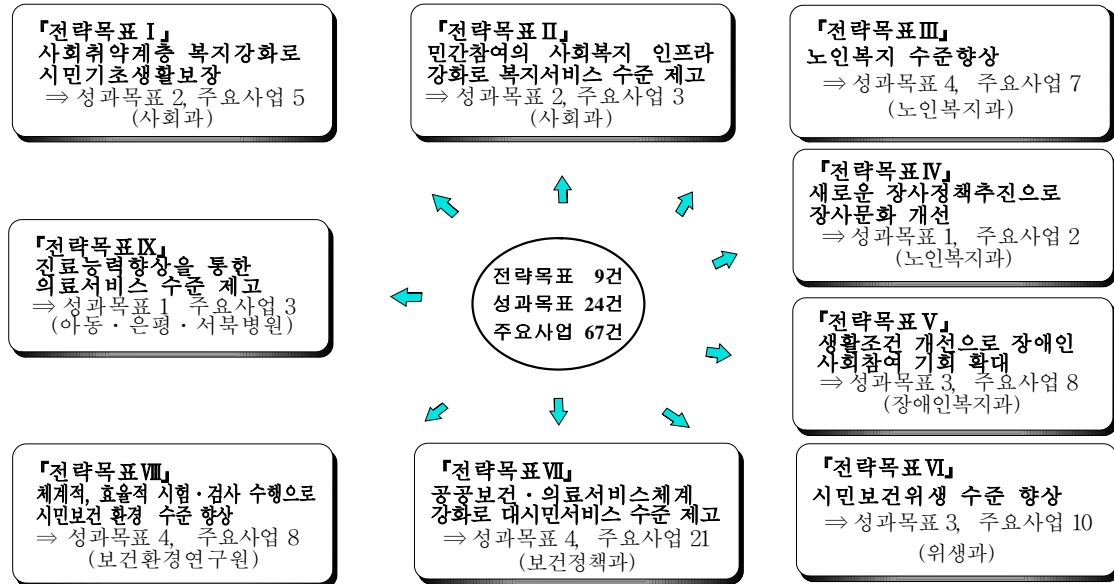
(단위 : 백만원)

구 분		2006	%	2005	%	증 감	%
총 계	소 계	1,746,020	100	1,640,230	100	105,790	6.4
	인 건 비	63,146	3.6	58,815	3.6	4,331	7.4
	기본경비	10,350	0.6	9,927	0.6	423	4.3
	사 업 비	1,670,994	95.7	1,567,361	95.5	103,633	6.6
	기 타	1,530	0.1	4,127	0.3	△2,596	△62.9
일반회계	소 계	1,320,120	100	1,279,402	100	40,718	3.2
	인 건 비	63,146	4.8	58,815	4.6	4,331	7.4
	기본경비	10,350	0.8	9,927	0.8	423	4.3
	사 업 비	1,245,094	94.3	1,206,533	94.3	38,561	3.2
	기 타	1,530	0.1	4,127	0.3	△2,597	△62.9
도시개발특별회계	소 계	22,000	100	-	100	22,000	100
	사 업 비	22,000	100	-	100	22,000	100
의료급여기특별회계	소 계	403,900	100	360,828	100	43,072	11.9
	사 업 비	403,900	100	360,828	100	43,072	11.9

기관임무

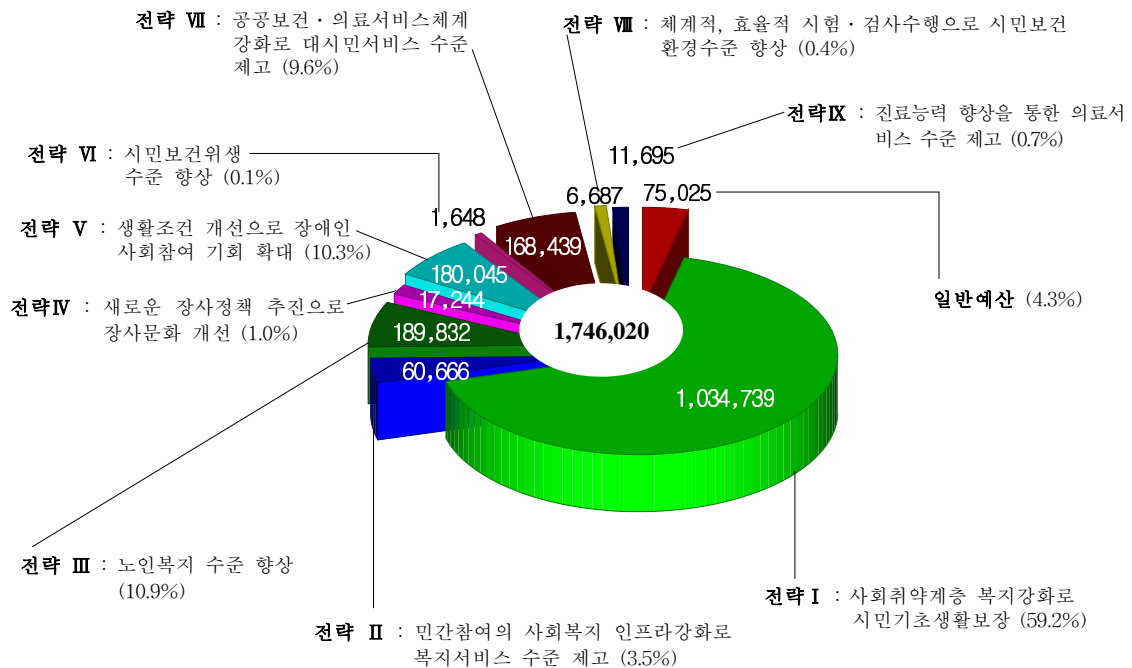
- 시민의 복지 욕구를 충족시키고 기초생활수급자, 노인·장애인 등 요보호 시민의 기초생활을 지원하기 위해 필요한 사회복지 및 보건·의료서비스를 제공

목표체계



예산규모

(단위:백만원)



주요복지지표

구 분		단위	2005	2006	2007	2008	2009
사회복지	◦ 기초생활보장수급권자	천명	174	183	196	212	228
	◦ 종합사회복지관	개소	96	96	96	96	96
	◦ 노인인구	천명	706	751	799	842	893
	◦ 노인복지관	개소	26	26	27	27	27
	◦ 치매노인보호시설 수용률	%	28	67	73	74	75
	◦ 장애인 편의시설 설치율	%	93	95	96	97	99
	◦ 등록장애인인구	천명	290	303	325	347	357
보건의료	◦ 시립병원병상수	병상	3,777	3,997	4,467	4,467	4,467
	◦ 보건소 분소 설치	분소수	16	16	16	16	16

전략목표 I - 사회취약계층 복지강화로 시민기초생활 보장 - - - 848,793백만원

【 국민기초생활보장수급자 선정 · 보호 】

- 소득인정액 기준

가구규모	1인가구	2인가구	3인가구	4인가구	5인가구	6인가구
최저생계비(월/천원) (※2005 기준)	418 (401)	701 (669)	940 (908)	1,170 (1,136)	1,353 (1,303)	1,542 (1,478)

I -1 저소득 시민지원 강화로 복지사각지대 해소- - - - - 807,480백만원

【 성과지표 】

구 분	2005	2006	2007
사회취약계층 기초생활 수급자 발굴선정수	800명	900명	900명
저소득틈새계층지원 확충실적	4,100명	4,300명	4,500명
노숙자 자활교육 참여실적	950명	1,000명	1,100명

【 주요사업현황 】

(단위 : 백만원)

사 업 명	사 업 개 요	2006	2005	증감
기초생활보장 생계급여	<ul style="list-style-type: none"> ◦ 지원내용 : 생계·주거·장제·해산·교육급여 ◦ 지원대상 : 182,855명 - 일반수급자 170,010명 - 시설수급자 125개시설 12,845명 	322,596	280,223	42,373
의료급여	<ul style="list-style-type: none"> ◦ 지원내용 : 의료보호 진료비 ◦ 지원대상 : 203,680명 - 1종 119,721명 - 2종 83,959명 	403,900	360,828	43,072

(단위 : 백만원)

사 업 명	사 업 개 요	2006	2005	증감
재난관리기금(구호계정) 적립	<ul style="list-style-type: none"> ◦ 지원내용 : 사망·실종자 유족 위로금, 구호생계비 등 ◦ 기금적립 : 최근 3년간 지방보통세 징수 결산액의 2.5/1,000 	17,361	16,452	909
독립유공자 진료비	<ul style="list-style-type: none"> ◦ 지원내용 : 시립병원(강남, 동부, 보라매) 진료비 ◦ 지원대상 : 1,461세대 2,338명 	495	450	45
저소득시민 월동대책비 지원	<ul style="list-style-type: none"> ◦ 지원내용 : 50천원/가구 ◦ 지원대상 : 저소득시민 104,200가구 	5,272	5,149	123
저소득시민·보훈 대상자 위문등	<ul style="list-style-type: none"> ◦ 지원내용 : <ul style="list-style-type: none"> - 년2회/30천원상당 위문품 ◦ 지원대상 : 115,360가구 - 보훈대상자 13,322가구 - 저소득시민 102,038가구 	7,880	6,121	1,759
저소득시민 긴급구호	<ul style="list-style-type: none"> ◦ 지원내용 : 1인 74천원(1인1회환) ◦ 지원대상 : <ul style="list-style-type: none"> - 일시적인 실업, 불의의 사고, 질병 등으로 긴급 구호가 필요한자 	17,825	10,332	7,493
저소득특생계층 특별구호	<ul style="list-style-type: none"> ◦ 지원내용 <ul style="list-style-type: none"> - 특별취로 : 20,000원/일·인 - 특별구호 : 161,370원/월·인 ◦ 지원대상 : 1,976가구 4,293명 	11,548	16,550	△5,002
은평의마을 위탁운영 및 기능보강	<ul style="list-style-type: none"> ◦ 소재지 : 은평구 구산동 산 61-8 ◦ 수용인원 : 1,830명 ◦ 부담비율 : 국비 50, 시비 50 	4,357	8,837	△4,480
희망의집 운영	<ul style="list-style-type: none"> ◦ 시 설 수 : 63개소 ◦ 지원내용 : 급식비 및 인건비 등 ◦ 종사인력 : 220명 	8,025	7,087	938
재활쉼터 운영 (비전트레이닝센터)	<ul style="list-style-type: none"> ◦ 위 치 : 성동구 용답동 250-1 ◦ 운영주체 : 성공회대학교 ◦ 종사인력 : 25명 	1,542	1,290	252
노숙자 자활프로그램	<ul style="list-style-type: none"> ◦ 내용 : 재활프로그램, 정신교육 직업교육 등 	3,162	1,419	1,743
노숙자 의료구호비	<ul style="list-style-type: none"> ◦ 대상 : 노숙자다시서기 지원센터 등 진료의뢰서를 소지한 자 ◦ 구호내용 : 예방접종 및 진료등 	2,952	1,548	1,404
거리노숙자 특별보호	<ul style="list-style-type: none"> ◦ 내용 : 거리노숙자 상담·프로그램 운영 	222	724	△502
숯가꾸기 근로사업 지원	<ul style="list-style-type: none"> ◦ 사업현장 : 5개현장 100명 	235	220	15

I-2 자활지원사업 내실화로 자립능력 제고 - - - - - 41,313백만원

【 성과지표 】

구 분	2005	2006	2007
자활근로사업	10,000명	9,000명	8,000명
자활공동체 확충 및 참여실적	60개소/250명	70개소/300명	80개소/350명
자활공동체(1년이상) 유지율	72%	74%	76%

【 주요사업현황 】

(단위 : 백만원)

사 업 명	사 업 개 요	2006	2005	증감
자활근로사업	<ul style="list-style-type: none"> 지원내용 : 20천원/일 지원대상 <ul style="list-style-type: none"> - 조건부수급자, 자활특례수급자, 차상위 계층 등 저소득 시민 	35,901	40,256	△4,355
자활후견기관 운영	<ul style="list-style-type: none"> 지원내용 <ul style="list-style-type: none"> - 자활후견기관 150백만원/개소 - 청소년자활지원관 50백만원/개소 지원대상 : 36개소 <ul style="list-style-type: none"> - 자활후견기관 31개소 - 청소년자활지원관 5개소 	4,312	3,970	342
지역봉사 사업	<ul style="list-style-type: none"> 지원내용 <ul style="list-style-type: none"> - 자원봉사위탁관리 10천원/1인·일 - 자원봉사 실비보상비 3천원/인·일 지원대상 : 420명 지원목적 <ul style="list-style-type: none"> - 조건부수급자의 근로능력 향상 	62	174	△112
사회적응프로그램 실시 기관 운영	<ul style="list-style-type: none"> 지원내용 <ul style="list-style-type: none"> - 실시기관 22백만원/년·개소 - 참여자 4천원/일(월12일) 지원대상 : 8개소 - 조건부 수급자 및 재활실시기관 	225	251	△26

전략목표Ⅱ- 민간참여 사회복지 인프라 강화로 지역중심 복지서비스 체계 구축 - - - - 60,665백만원

Ⅱ-1 종합사회복지관 기능강화로 지역중심 복지서비스 체계 구축 - - - - 58,766백만원

【 성과지표 】

구 분	2005	2006	2007
종합사회복지관 운영 개소수 및 이용자 만족도	96개소/82%	96개소/84%	96개소/85%
종합사회복지관 기능특화	22%	27%	27%
종합사회복지관 이용실적	70,170명	70,860명	71,560명

【 주요사업현황 】

○ 운영 및 기능보강

(단위 : 백만원)

사 업 명	사 업 개 요	2006	2005	증 감
종합사회복지관 운영	◦ 시 설 수 : 96개소 - 사회복지관 93, 이동 1, 상담소 2	42,309	32,729	9,580
재가복지센터 운영	◦ 시 설 수 : 93개소 ◦ 종사인력 : 279명(개소당 3명)	5,844	5,592	252
사회복지관 안전관리인 배치	◦ 시 설 수 : 93개소 ◦ 종사인력 : 93명	2,353	2,247	106
종합복지관 부설 이동목욕사업	◦ 시 설 수 : 25개소 - 기 운 영 : 23 - 2006신규 : 2	1,406	1,230	176
종합사회복지관 기능보강	◦ 기능특화 : 4개소 ◦ 노후시설개·보수, 노후장비교체, 이동목욕차량 구입	2,774	2,815	△41
서울복지재단 출연금	◦ 목적 : 복지서비스의 조사, 연구 시설 평가와 사업비 지원체계 개선 하여 사회복지 서비스의 내실화	3,700	13,934	△10,234

Ⅱ - 2 **민간의 자율적 참여 확대로 다양한 복지서비스 제공** - - - - - 1,899백만원

【 성과지표 】

구 분	2005	2006	2007
푸드뱅크 기탁실적	50억원	60억원	70억원
푸드마켓 운영확대 실적	7개소(9개소)	2개소(11개소)	14개소(25개소)
푸드마켓 기탁실적	13억원	15억원	17억원

【 주요사업현황 】

(단위 : 백만원)

사 업 명	사 업 개 요	2006	2005	증감
사회복지정보센터 운영	<ul style="list-style-type: none"> 위 치 : 중구 예장동 8-20 종사자 : 5명 기 능 : 자원봉사자 육성 (교육, 조사연구) 자원봉사 정보지발간 	352	275	77
기초푸드뱅크 운영	<ul style="list-style-type: none"> 대 상 : 26개소 - 냉동차량·냉장고 구입비 - 식품의 유통과정에서 발생하는 잉여식품을 기탁받아 저소득 주민에게 전달 	842	732	110
사회복지협의회 사업지원	<ul style="list-style-type: none"> 위 치 : 중구 예장동 8-20 사업내용 - 자원봉사자 모집 교육 - 전문자원봉사 인력은행 운영 등 	610	293	317
서울사랑 시민상 (복지분야) 시상	<ul style="list-style-type: none"> 대상 : 4개분야 16명 목적 : 시민복지 증진에 크게 공헌한 시민단체 및 장애극복자 등을 표창하여 참여복지 활성화에 기여 	95	95	-

전략목표Ⅲ- 노인복지 수준 향상

189,832백만원

【 연도별 65세이상 노인인구 현황 】

(단위:천명)

구 분	2006	2005	2004	2003	2002
서울시 인구수	10,466	10,297	10,004	10,024	10,207
65세이상 노인인구수	764	726	673	638	613
노인비율(%)	7.3	7.1	6.7	6.4	6.0

Ⅲ-1

요보호노인 보호체계 구축

43,196백만원

【 성과지표 】

구 분	2005	2006	2007
치매노인 보호시설 수용율	58%	67%	73%
치매노인전문요양시설 확충 (실비포함)	17개소	21개소	27개소

【 주요사업현황 】

(단위 : 백만원)

사 업 명	사업개요	2006	2005	증감
서부노인전문요양센터	◦ 위치 : 마포구 성산동 ◦ 규모 : 대지4,960㎡, 연면적9,920㎡ ◦ 수용인원 : 350명 ◦ 사업기간 : 2003. 1 ~ 2006. 5	2,039	8,759	△6,720
(구립)용산노인전문요양원	◦ 위치 : 용산구 효창동 ◦ 규모 : 대지 1,458㎡, 연면적 1,980㎡ ◦ 수용인원 : 50명 ◦ 사업기간 : 2003. 9 ~ 2005. 3	2,812	1,027	1,785

(단위 : 백만원)

사 업 명	사업개요	2006	2005	증감
영등포노인전문요양원	<ul style="list-style-type: none"> ◦ 위치 : 영등포구 문래동 ◦ 규모 : 대지1,337㎡, 연면적2,446㎡ ◦ 수용인원 : 350명 ◦ 사업기간 : 2003 ~ 2006. 5 	3,059	941	2,118
(구립)하계노인전문요양원	<ul style="list-style-type: none"> ◦ 위치 : 노원구 하계동 ◦ 규모 : 대지 808.7㎡, 연면적 2,346㎡ ◦ 수용인원 : 70명 ◦ 사업기간 : 2005. 4. ~ 2007. 5 	1,000	-	1,000
(구립)강동노인전문요양원	<ul style="list-style-type: none"> ◦ 위치 : 강동구 고덕동 ◦ 규모 : 대지3,058.8㎡ 연면적2,310㎡ ◦ 수용인원 : 70명 ◦ 사업기간 : 2005. 3 ~ 2007. 5 	1,000	-	1,000
노인생활시설 운영	<ul style="list-style-type: none"> ◦ 시설수 : 30개소 - 법인 18, 시립 10, 구립 2 ◦ 종사인력 : 1,516명 ◦ 수용인원 : 3,115명 	26,780	26,562	218
노인생활시설 기능보강	<ul style="list-style-type: none"> ◦ 대 상 : 16개소 ◦ 내 용 : 중·개축, 개보수 및 장비 보강 	6,310	2,953	3,357
치매노인상담센터 운영	<ul style="list-style-type: none"> ◦ 대상 : 21개소 - 보건소 20개소, 상담센터 1개소 ◦ 지원내용 : 보건소 및 상담센터 운영비 	196	170	26

III-2 저소득노인 지원 - - - - - 88,530백만원

【 성과지표 】

구 분	2005	2006	2007
경로연금지원	51,800명	53,353명	56,021명
결식노인무료급식 실적	10%/4,780명	10%/5,113명	10%/5,469명

【 주요사업현황 】

(단위 : 백만원)

사 업 명	사 업 개 요	2006	2005	증감
경로연금지급	<ul style="list-style-type: none"> ◦ 대상 : 65세이상 53,353명 - 기초생활보장수급자 및 저소득자 ◦ 지원기준 - 80세이상 : 50천원/월 · 인 - 65~79세 : 45천원/월 · 인 - 저소득노인 : 35천원 	19,617	22,885	△3,268
노인위생비 지급	<ul style="list-style-type: none"> ◦ 대 상 : 65세이상 기초생활수급자 ◦ 인 원 : 42,335명 ◦ 지급기준 : 10천원/월 	5,080	4,817	263
경로식당 지원	<ul style="list-style-type: none"> ◦ 지원대상 : 5,113명 (65세이상 결식노인) ◦ 지원기준 : 2,000원/식 	3,825	2,716	1,109
노인 건강진단비 지원	<ul style="list-style-type: none"> ◦ 대 상 : 65세이상 2,881명 - 기초생활보장수급자중 희망자 ◦ 지원기준 - 1차 : 27,490원 - 2차 : 25,922원 	78	103	△25
노인의집 운영	<ul style="list-style-type: none"> ◦ 대 상 : 65개소 ◦ 지원내용 - 임 차 료 : 40~50백만원 - 부대비용 : 500천원/개소 	94	244	△150
노인교통수당 지급	<ul style="list-style-type: none"> ◦ 대 상 : 65세이상노인 764천명 ◦ 지원금액 - 일반노인 월20회×600원 - 기초생활수급권자 월 20회×800원 	56,312	52,073	4,239
저소득 재가노인 식사배달 사업	<ul style="list-style-type: none"> ◦ 지원대상 - 식사배달 : 4,214명 - 밑 반 찬 : 2,290명 ◦ 지원기준 - 식사배달 : 2,000원/인 · 식(월25일) - 밑 반 찬 : 2,500원/2회 · 52주 	3,322	3,152	170
노인보호전문기관 운영	<ul style="list-style-type: none"> ◦ 사업근거 : 노인복지법제39조의5 ◦ 사업목적 - 노인에 대한 가혹행위 예방 및 학대받는 노인의 발견 · 상담 · 보호 	152	94	58
국제노년학 국제심포지엄 개최	<ul style="list-style-type: none"> ◦ 개최목적 : 고령화 사회대비 아시아 대도시 노인복지정책 비교 · 연구 ◦ 개최시기 : 2006. 10월중 ◦ 발 표 자 : 한 · 중 · 일 학자 12명 	50	-	50

Ⅲ-3 노인의 사회활동 지원을 위한 여가프로그램 보급 및 노인취업 활성화 - - - 43,637백만원

【 성과지표 】

구 분	2005	2006	2007
노인종합복지관 이용자 수	21,000명	22,000명	23,000명
노인복지관 이용자 만족도	88%	90%	90%
경로당 활성화 프로그램 보급	550개소	575개소	610개소
고령자 취업인원	10,000명	15,000명	15,500명

【 주요사업현황 】

(단위 : 백만원)

사 업 명	사 업 개 요	2006	2005	증감
노인종합복지관 운영	◦ 대 상 : 20개소(시립 19, 구립 1) ◦ 지원기준 : 974,783천원/개소당/연간	19,496	18,215	1,281
노인종합복지관 기능보강	◦ 지원대상 : 16개소 - 노후시설 개보수, 노후장비 교체 등	1,533	1,440	93
고령자취업 활성화 사업	◦ 시설현황 : 16개소 - 고령자 취업알선센터 : 15개소 - 노인취업훈련센터 : 1개소	1,251	1,075	176
노인종합복지관 경로당 활성화 사업	◦ 대 상 : 노인복지관 25개소 ◦ 지원기준 : 40백만원/개소	1,000	960	40
종로노인종합복지관 건립(구립)	◦ 위 치 : 종로구 이화동 25-1 ◦ 내 역 : 대지 1,652㎡, 건물 3,300㎡ ◦ 사업기간 : 2004 ~ 2006 ◦ 총사업비 : 10,133백만원	1,000	1,100	△ 100
노인교실 운영지원	◦ 시설수 : 162개소 ◦ 지원기준 : 100천원/개소·월	316	316	-
경로당 운영비 및 난방비	◦ 대 상 : 4,421개소 - 운영비 2,725, 난방비 1,696 ◦ 지원기준 : 운영비 100~180천원/월 난방비 125~325천원/년	5,514	5,514	-
노인일자리 사업	◦ 사업내용 : 65세이상 노인 일자리 제공 ◦ 근무직종 : 공원관리, 간병인, 주유원, 매표원 등	11,312	6,261	5,051

Ⅲ-4 노인재가복지서비스 확대 - - - - - 14,469백만원

【 성과지표 】

구 분	2005	2006	2007
주·단기보호시설 확충	62개소	69개소	75개소
모니터링 비율	89.8%	90%	90%
중증(중풍·치매)서비스 수혜 노인수	900명	1,000명	1,100명
경증서비스 수혜노인수	4,250명	4,400명	4,550명
식사배달서비스 수혜노인	6,171명	6,504명	6,855명

【 주요사업현황 】

(단위 : 백만원)

사 업 명	사 업 개 요	2006	2005	증감
재가노인복지 시설 운영	◦ 대 상 : 96개소 -주간보호시설 : 37 -단기보호시설 : 27 -실비주간보호시설 등 : 12	9,650	8,441	1,209
재가노인복지시설 기능보강	◦ 대상 : 16개소 ◦ 지원내용 : 신규 시설장비 및 노후시설 교체	301	353	△52
서울가정도우미 운영	◦ 도우미수 : 410명 ◦ 수혜인원 : 3,400명 -저소득 노인 -기초생활수급자중 장애인	4,518	4,659	△141

전략목표Ⅳ- 새로운 장사정책추진으로 장사문화 개선 - - - - 17,244백만원

Ⅳ-1 적극적인 홍보와 시설운영 개선으로 화장 산골 확대 - - - - - 17,244백만원

【 성과지표 】

구 분	2005	2006	2007
화장로 가동율	91	91%	100%
산골울/시립묘지 현대화 추진율	44%/8기	46%/8기	46%

【 시립장묘시설 현황 】

□ 화 장 장

- 위 치 : 경기 고양시 덕양구 대자동 산 178-1
- 시설규모 : 부지 9,140평, 건물 4개동 2,422평(승화원, 승화원제1추모의 집, 사무실)
 - 화장로 23기(신형 15, 구형 8)
- 화장능력 : 1일 81구
 - 1일평균 화장수 : 42구('98. 8월이전) → 82구(2002년 평균) → 79구(2004년)
- 운영인력 : 시설관리공단 109명(일반직 26, 관리직 71, 계약직 12명)

□ 묘 지

구 분	계	용미리1	용미리2	벽제리	내곡리	망우리
소 재 지	5개소	파주광탄 용미리	파주 광탄 용미리	고양시 벽제동	남양주군 진접면	중랑구 망우동
총면적(천평)	2,160	858	324	416	32	533
분 묘 수(기)	85,844	44,527	8,514	13,958	1,947	16,898
사용기간	-	'63. 11. 1 ~ '98. 8	'73. 12. 26 ~ '98. 8	'63. 11. 1 ~ '91.5.4	'68. 5. 10 ~ '82. 5. 10	'33. 5. 27 ~ '73. 3. 25

□ 납골시설

(2006. 1월 기준)

시 설 구 분	면 적(평)	안치능력	안 치 수	잔여위수	안치율(%)
계	2,673	90,311	80,345	9,966	
승화원제1추모의집	298	6,036	5,695	341	95.3
승화원제2추모의집	96	7,398	6,648	718	91.3
용미리분묘형추모의집	138	7,650	7,116	534	93.7
용미리벽식추모의집	800	5,348	4,995	353	94.0
용미리건물식추모의집	895	36,945	31,854	5,091	86.6
용미리왕릉·벽식추모의집	446	26,934	24,005	2,929	86.0

□ 산골시설

(2006. 1월 기준)

구 분	면 적(평)	안치능력(위)	안 치 수	비 고
추모의 숲	7,040	79,694	17,991	유택동산 (승화원, 추모의 집)

※ 2003. 5월부터 사용 (위치 : 시립 용미리 1묘지), 유족이 직접 산골

【 주요사업현황 】

(단위 : 백만원)

사 업 명	사 업 개 요	2006	2005	증감
추모공원 건립	<ul style="list-style-type: none"> 위 치 : 서초구 원지동 76번지등 일원 총사업비 : 130,000백만원 (SK부담 건축비 포함) 	1,000	1,000	-
시립장사시설 위탁운영	<ul style="list-style-type: none"> 위탁운영체 : 시설관리공단 주요업무 : 시립화장장 5개소 묘지·추모의집 인 력 : 118명 	11,179	9,960	1,219
구립납골시설 건립비 지원	<ul style="list-style-type: none"> 지원목적 : 장사시설의 공급 안정을 위한 인센티브 지원 사업내용 : 1자치구 1납골시설 건립 	4,000	5,010	△1,010

전략목표 V - 장애인 사회참여기회 확대로 복지수준 제고 - - - - - 180,045백만원

【 등록장애인 현황 】

(2005.1월 현재, 단위:명)

계	지체장애	시각장애	청각·언어	정신장애	신 장	심 장	기 타 (호흡기, 간 등)
297,087	154,085	32,533	29,219	29,641	9,793	2,517	39,299

V -1 장애인 이동 편의시설 확충으로 이동권 확보 - - - - - 10,403백만원

【 성과지표 】

구 분	2005	2006	2007
장애인 콜택시 운영실적 및 지체장애인 이용증가율 만족도	540콜/74%	650콜/76%	680콜/78%
장애인 무료셔틀버스 이용실적	1,500명/일	2,500명/일	2,700명/일
장애인편의시설 확충실적	94%	95%	97%

【 주요사업현황 】

(단위 : 백만원)

사 업 명	사 업 개 요	2006	2005	증감
장애인편의시설 확충정비	◦ 정비대상 : 206,219건 ◦ 정비기간 : 2000 ~ 2006	871	726	145
장애인 무료셔틀버스 운영	◦ 장애인 무료이용셔틀버스 운영 - 2강북 1·2권역, 25대	1,450	995	455
장애인 해피콜봉사 센터 운영	◦ 위 치 : 노원구 상계동 771 ◦ 종사자 : 15명 ◦ 등록차량 : 844대	377	362	15

(단위 : 백만원)

사 업 명	사 업 개 요	2006	2005	증감
장애인 콜택시 운영	<ul style="list-style-type: none"> ◦ 운영규모 : 120대 ◦ 이용대상 : 휠체어가 필요한 중증장애인 ◦ 이용요금 : 일반택시 요금의 35% 	4,631	4,171	460
장애인 심부름센터 운영	<ul style="list-style-type: none"> ◦ 대 상 : 2개소 ◦ 사업내용 - 시각장애인 심부름센터운영 및 기능 보강 	2,952	3,014	△62
장애인운전연습장 운영	<ul style="list-style-type: none"> ◦ 위 치 : 송파구 가락동 탄천빛물펌프장내 ◦ 규 모 : 코스 1조, 차량 5대 (지체 4, 청각 1) 	122	170	△48

V -2 장애인 능력배양 및 지원으로 생활기반 조성 - - - - - 49,768백만원

【 성과지표 】

구 분	2005	2006	2007
저소득장애인생활안정지원 및 신규발굴율	38,000명	39,000명	40,000명
후원·결연사업 목표 및 증가율	5,500건/15.4%	6,000건/21.4%	6,500건/26.6%
장애인 공동생활가정 확충 실적 및 이용실적	111가구/416명	116가구/456명	120가구/496명
장애인자립생활센터 확대 및 이용증가율	8개소/25,000명	8개소/25,000명	10개소/31,250명
공판장 판매실적	2,000백만원	2,300백만원	2,700백만원
직업재활시설이용장애인수	2,000명	2,060명	2,100명

【 주요사업현황 】

(단위 : 백만원)

사 업 명	사 업 개 요	2006	2005	증감
장애인수화통역 센터 운영	<ul style="list-style-type: none"> 운영인력 : 28개소 61명 - 통역센터 : 11개소 44명 - 자치구 민원실 : 16개구 16명 - 농아노인회 : 1개소 1명 	1,596	1,139	457
저소득장애인 생활안정 지원사업	<ul style="list-style-type: none"> 대 상 : 39,000명 사업내용 -장애인 자녀교육비 장려수당 -장애인의료비 등 지원 	31,210	25,414	5,796
장애인 공동생활 가정 운영	<ul style="list-style-type: none"> 시 설 수 : 116개소 지원인력 : 시설당 1명 (생활보조교사) 	4,034	3,580	454
장애인 직업재활 시설 운영	<ul style="list-style-type: none"> 대 상 : 63개소 -근로시설 : 4 -보호시설 : 59 종사원 : 275명 	8,116	7,529	587
장애인인식개선 사업	<ul style="list-style-type: none"> 사업규모 : 2개분야 33개사업 내 용 -비장애인의 장애인 이해 증진 -장애인 사회참여 활성화 	600	600	-
장애인생산품공판장 기능보강	<ul style="list-style-type: none"> 위 치 : 양친구 목동 908-33 내 용 : 공판장 1개소 신설 	707	911	△204
장애인생산품공판장 운영	<ul style="list-style-type: none"> 소재지 : 마포구 망원동 433-9 취급품목 : 수공예품 등 30개 품목 300여종 	198	196	2
장애인취업박람회 개최	<ul style="list-style-type: none"> 개 최 : 2006. 10. 27 장 소 : 코엑스 	150	785	△25
장애인단체활동 및 행사지원	<ul style="list-style-type: none"> 사업목적 - 재활의용 고취 및 사회적응 능력 배양 	1,235	705	530
장애인후원결연사업 지원	<ul style="list-style-type: none"> 사업목적 - 장애인에게 후원결연알선 장애인복지 증진도모 	213	258	△45
장애인자립지원센터 운영지원	<ul style="list-style-type: none"> 규 모 : 8개소 냉 용 : 상담, 사회교육, 자립 생활체험홈 운영 등양 	934	734	199
저소득 중증장애인 전세주택 제공	<ul style="list-style-type: none"> 규 모 : 22가구 내용 : 전세주택제공 	740	600	140

【 성과지표 】

구 분	2005	2006	2007
장애인재가복지센터 이용인원	35,800명	36,000명	37,000명
장애인 주간 및 단기보호 시설 수혜자수	1,250명	1,550명	1,850명
여성장애인지원 수혜인원	2,100명	2,800명	3,500명
장애인복지시설 확충 및 이용증가 실적	139개소/20,500명	145개소/21,100명	150개소/21,750명
체육 및 의료재활시설 이용자수	2,500명	3,000명	3,500명
장애인복지시설 이용자 만족도	73.5%	74%	74.5%

【 주요사업현황 】

○ 장애인복지시설 건립 및 기능보강

(단위 : 천원)

사 업 명	사 업 개 요	2006	2005	증감
영등포장애인복지관 건립	<ul style="list-style-type: none"> 위치 : 영등포구 영등포동2가 94-31 규모 〔 대지 2,200㎡ 건물 3,997㎡ 〕 사업기간 : 2002~2007. 2 	6,511	2,369	4,142
용산장애인복지관 건립	<ul style="list-style-type: none"> 위치 : 용산구 효창동 3-268외 4 규모 〔 대지 863㎡ 건물 1,620㎡ 〕 사업기간 : 2006~2007. 12 	158	-	158
도봉장애인복지관 건립	<ul style="list-style-type: none"> 위치 : 도봉구 도봉동 636-16 규모 〔 대지 1,322㎡ 건물 1,980㎡ 〕 사업기간 : 2006~2008. 12 	200	-	200
서초장애인복지관 건립	<ul style="list-style-type: none"> 위치 : 서초구 서초동 382-2 규모 〔 대지 12,539㎡ 건물 2,200㎡ 〕 사업기간 : 2006~2007 	4,300	-	4,300
정립회관수영장 재건축	<ul style="list-style-type: none"> 위치 : 광진구 구의동 16-3 규모 〔 대지 32,380㎡ 건물 3,142㎡ 〕 사업기간 : 2002~2006. 6 	1,204	250	954

(단위 : 천원)

사 업 명	사 업 개 요	2006	2005	증감
장애인체육시설 기능보강	◦ 지원대상 : 3개소 ◦ 내 용 : 신규 시설장비 및 노후시설 교체	520	1,616	△1,096
장애인복지관 기능보강	◦ 지원대상 : 15개소 시설 ◦ 내 용 : 개보수10, 기능보강5	3,014	2,893	212
장애인생활시설 기능보강	◦ 지원대상 : 46개 시설 ◦ 내 용 : 신축3, 증축9, 개보수 및 장비보강34	4,042	6,095	△2,053
장애인직업재활시설 기능보강	◦ 지원대상 : 34개 시설 ◦ 내 용 : 신축5, 증축1 개보수 15, 장비보강34	2,890	2,367	523

○ 장애인복지시설 운영

(단위 : 백만원)

사 업 명	사 업 개 요	2006	2005	증감
장애인복지관 운영	◦ 대 상 : 36개소 ◦ 종사인력 : 1,113명	35,532	32,103	3,429
장애인 주간보호 시설 운영	◦ 시 설 수 : 70개소 ◦ 종사인력 : 210명 ◦ 이용인원 : 714명	4,620	3,772	848
장애인 단기보호 시설 운영	◦ 시 설 수 : 22개소 ◦ 종사인력 : 88명 ◦ 이용인원 : 330명	1,915	1,584	331
시각장애인 학습 지원 센터 운영	◦ 위 치 : 관악구 봉천동931-7 ◦ 종사자 : 25명 ◦ 내 용 : 시각장애인 컴퓨터 상담 및 교육	867	684	183
장애인 의료재활 시설 운영	◦ 대 상 : 4개소(병원2, 의원2) ◦ 종사인력 : 215명	2,977	2,819	158
장애인 체육시설 운영	◦ 시 설 수 : 5개소 ◦ 종사인력 : 130명 (사립 100, 구립 30)	555	519	36
장애인재가복지 봉사센터 운영	◦ 대 상 : 30개소 ◦ 종사원 : 90명 ◦ 사업내용 : 재가장애인재활지원	2,577	2,460	117
장애인 생활시설 운영	◦ 시 설 수 : 34개소 ◦ 종사인력 : 1,700명 ◦ 수용인원 : 3,266명	45,154	40,217	4,937
장애인 재활지원센터 운영	◦ 시 설 수 : 1개소 ◦ 종사인력 : 30명	1,279	1,219	60

【 주요사업현황 】

(단위 : 백만원)

사 업 명	사 업 개 요	2006	2005	증감
청소년유해업소 정비	<ul style="list-style-type: none"> ◦ 대 상 : 총 142,000개소 - 식품접객업, 문화시설업 등 ◦ 민관 합동단속 1일 1개반 8명 ◦ 구간 교차단속 월 2회 	110	150	△40
식품위생업소 점검	<ul style="list-style-type: none"> ◦ 점검대상 : 식품제조·가공 및 즉석판매 제조·가공업소 등 ◦ 사업내용 : 위해식품 감시활동에 필요한 위생용구 및 보존용 감시카메라 구입 등 	12	20	△8
공중위생업소 점검방법 개선	<ul style="list-style-type: none"> ◦ 점검대상 : 공중위생업소 (총 40,345개소) ◦ 점검방법 : 업소에 대한 자체 및 구간교차 지도점검 	9	20	△11

VI-4 식품안전 관리강화(비예산)

【 성과지표 】

구 분	2005	2006	2007
부정불량식품 단속 실적	4,200개소	4,300개소	4,400개소
식품수거 검사의뢰 실적	40,100건	40,200건	40,300건
부적합식품 정보제공 운영실적 (대상 개소수 및 건수)	800개소/5천건	950개소/10천건	1,100개소/15천건
먹는물수거 검사의뢰 실적	2,120건	2,030건	2,030건

VI-3 식품접객업소 수준향상 ----- 131백만원

【 성과지표 】

구 분	2005	2006	2007
모범음식점 육성지원 (지정업소수/유지율)	6,000개소/81%	6,000개소/82%	6,000개소/83%
Hi Seoul 자랑스런 한국음식점 발굴 및 지원실적 (기급)	150개소/200백만원	200개소/200백만원	250개소/200백만원
위생점검 실시	21,000건	21,000건	21,000건
청소년유해업소 점검실적	15천개소	15천개소	15천개소
공중위생업소 자율지도점검 실적 (전체업소수 대비 자율점검실적)	20%	25%	25%

【 위생업소 현황 】

(2005. 12월 현재, 단위 : 개소)

○ 식품접객업

계	휴게음식점	일반음식점	단란주점	유흥주점	위탁급식영업
140,873	13,270	119,454	4,284	2,614	1,251

○ 공중위생업

계	숙박업	목욕장업	이용업	미용업	세탁업	위생관리 용역업	공중이용 시설	공중위생법 적용업
40,218	4,129	1,643	4,895	15,223	7,055	1,755	5,434	84

○ 식품제조업

계	식품제조가공업	즉석판매·제조가공업	용기·포장류 제조
14,614	1,629	12,856	129

○ 식품판매업 등

계	식품운반	식품소분·판매					식품보존
	식품 운반업	식품 소분업	식용얼음 판매	식품자동 판매기	유통전문 판매	기타식품 판매	냉동 냉장업
25,136	91	1,570	152	21,006	1,829	473	15

【 주요사업현황 】

(단위 : 백만원)

사 업 명	사 업 개 요	2006	2005	증감
청소년유해업소 정비	<ul style="list-style-type: none"> ◦ 대 상 : 총 142,000개소 - 식품접객업, 문화시설업 등 ◦ 민관 합동단속 1일 1개반 8명 ◦ 구간 교차단속 월 2회 	110	150	△40
식품위생업소 점검	<ul style="list-style-type: none"> ◦ 점검대상 : 식품제조·가공 및 즉석판매 제조·가공업소 등 ◦ 사업내용 : 위해식품 감시활동에 필요한 위생용구 및 보존용 감시카메라 구입 등 	12	20	△8
공중위생업소 점검방법 개선	<ul style="list-style-type: none"> ◦ 점검대상 : 공중위생업소 (총 40,345개소) ◦ 점검방법 : 업소에 대한 자체 및 구간교차 지도점검 	9	20	△11

VI-4 식품안전 관리강화비예산

【 성과지표 】

구 분	2005	2006	2007
부정불량식품 단속 실적	4,200개소	4,300개소	4,400개소
식품수거 검사의뢰 실적	40,100건	40,200건	40,300건
부적합식품 정보제공 운영실적 (대상 개소수 및 건수)	800개소/5천건	950개소/10천건	1,100개소/15천건
먹는물수거 검사의뢰 실적	2,120건	2,030건	2,030건

VI-5 화장실 문화 세계 일류화를 위한 점검 및 관리강화 - - - - - 1,402백만원

【 성과지표 】

구 분	2005	2006	2007
첨단화장실 신규설치 실적	7개소(41개소)	3개소(44개소)	0개소(44개소)
등급제 적용 개방화장실 등급 상승률	-	4%	5%

【 주요사업현황 】

(단위 : 백만원)

사 업 명	사 업 개 요	2006	2005	증감
첨단화장실 설치	<ul style="list-style-type: none"> 설 치 : 첨단형 3개소 장 소 : 도심가로변, 시장 등 시민다중이용 장소 규 모 : 2평형 	270	630	△ 360
기존공중화장실 수준향상	<ul style="list-style-type: none"> 노후·영세 공중화장실 개선 - 대상 : 15개소(5평미만) 	450	450	-
화장실 개선지도	<ul style="list-style-type: none"> 대 상 : 다중이용화장실 6,000개소 지도방법 <ul style="list-style-type: none"> - 시민단체 합동점검 - 우수화장실 동판부착 	22	31	△ 9
다중이용화장실 개방 및 유지관리	<ul style="list-style-type: none"> 개방 다중이용화장실 1,100개소 보조금 지원 - 화장실 개방에 따른 휴지, 비누 등 관리소모품 비용 	240	108	132
취약지역간이화장실 개선	<ul style="list-style-type: none"> 저소득 거주지역 취약화장실 개선 - 취약지역 30개소 	300	625	△ 325
기타사업	<ul style="list-style-type: none"> 안내사인시설 신설 및 화장실 시민 홍보업무 추진 등 	120	165	△ 45

전략목표Ⅶ - 공공보건·의료서비스 체계 강화로 대시민서비스수준제고

- - 168,439백만원

Ⅶ-1 시립병원 시설 현대화를 통한 공공의료서비스 체계강화 - - - - - 91,745백만원

【 성과지표 】

구 분	2005	2006	2007
북부노인병원 신축 공정률	90%	100%	-
보라매병원 새병원 신축 공정률	30%	65%	100%
아동병원 신축 공정률	15%	55%	100%
서울의료원 신축 이전 공정률	-	10%	38%
동부병원 이용자수	134,400명	148,000명	148,000명
동부병원 이용자 만족도	77.8%	78.3%	78.8%
서울의료원 이용자수	531,200명	561,300명	561,300명
서울의료원 이용자 만족도	77.8%	78.3%	78.8%
보라매병원 이용자수	694,658명	729,390명	729,390명
보라매병원 이용자 만족도	69.0%	70.5%	71.5%

【 시립병원현황 】

(2006. 1월 현재)

병 원 별	위 치	대지(평)	진료과목	병상수	비 고
		건물(평)			
직	아동병원	서초구 내곡동	소아과 등 4과	250	무연고 중증 장애아 진료
		2,029			
영	서북병원	은평구 역촌동	내과 등 14과	547	결핵, 노인전문
		9,136			
영	은평병원	은평구 응암동	정신과 등 7과	317	정신질환
		3,298			
위	보라매병원	동작구 신대방동 (서울대학교병원)	내과 등 22과	561	일반종합
		7,433			
탁	동부병원	동대문구 용두동 (서울의료원)	내과 등 18과	200	일반종합
		1,623			
		6,905			

(2006. 1월 현재)

병 원 별	위 치	대지(평)	진료과목	병상수	비 고
		건물(평)			
위	북부노인병원	중랑구 망우동 (서울의료원)	내과 등 10과 (5월 개원예정)	200	노인성질환
	장애인치과병원	성동구 홍익동 (서울시치과의사회)	장애인 치과진료	-	장애인의 구강전문치료
	용인정신	용인시 구성면 (용인병원유지재단)	정신·신경과	504	정신질환
	백암정신	용인시 백암면 (세광종합복지원)	정신·신경과	296	정신질환
탁	축령정신	남양주 수동면 (축령복음병원)	정신·신경과	288	정신질환
	고양병원	고양시 내유동 (모덕재단)	정신·신경과	314	정신질환
출 연	서울의료원	강남구 삼성동	내과 등 22과	500	일반종합

【 주요사업현황 】

○ 시립병원 건립 58,945백만원

(단위 : 백만원)

사 업 명	사 업 개 요	사 업 비			
		계	2005이전	2006	2007이후
북부노인병원 건립	◦ 위치 : 중랑구 망우동 227 외 1 ◦ 규모 □ 대 지 11,174㎡ └ 연면적 18,024㎡ ◦ 사업기간 : 2002 ~ 2006. 2 ◦ 병상수 : 200병상	36,166	30,397	5,769	-
보라매병원 새병원 신축	◦ 위치 : 동작구 신대방 395-92외 1 ◦ 규모 □ 대 지 24,573㎡ └ 연면적 36,631㎡ ◦ 사업기간 : 2003 ~ 2007. 12 ◦ 병상수 : 420병상	75,395	8,295	23,001	44,099
아동병원 신축	◦ 위치 : 서초구 내곡동 6-7 ◦ 규모 □ 대 지 46,421㎡ └ 연면적 14,914㎡ ◦ 사업기간 : 2003 ~ 2007. 12 ◦ 병상수 : 300병상	24,902	2,748	8,175	13,979
서울의료원 신축 이전	◦ 위치 : 중랑구 신내동 360-3 ◦ 규모 □ 대 지 38,782㎡ └ 연면적 61,984㎡ ◦ 사업기간 : 2006 ~ 2009. 12 ◦ 병상수 : 600병상	199,998	-	22,000	177,998

○ 시립병원 지원사업 32,800백만원

(단위 : 백만원)

구 분		사업개요	2006	2005	증감
서울의료원	계		12,000	7,195	4,805
	◦ 공공진료에 따른 운영보조 ◦ 부설연구소 운영보조	• 저소득환자 진료비 및 누적 손실금 보전 등	10,000	5,373	4,627
	◦ 의료장비 구매 및 부설연구소 장비구매	• 노후대체장비 2대 • 치매병동 설치 및 건물 보강공사	2,000	1,822	178
보라매병원	계		6,700	6,668	32
	◦ 위탁운영비	• 저소득환자 진료비 감면 및 의료보호환자 진료비 차액보전 등	5,300	5,268	32
	◦ 의료장비 구입	• MRI 장비 구입 • ATC 및 휠체어장비 등	1,400	1,400	-
동부병원	계		6,100	5,938	162
	◦ 위탁운영비	• 저소득환자 진료비 감면 및 의료보호환자 진료비 차액보전 등	5,000	5,309	△309
	◦ 의료장비 구입	• 신규 의료장비 구입	1,100	629	471
북부노인병원	계		5,970	4,200	1,770
	◦ 위탁운영비	• 저소득환자 진료비 감면 및 의료보호 환자 진료비 차액보전 등	2,300	-	2,300
	◦ 의료장비 구입	• 신규 의료장비 구입 등	3,670	4,200	△530
장애인치과병원	계		1,850	2,261	△411
	◦ 위탁운영비	• 인건비 및 관리운영비	1,800	996	804
	◦ 의료장비 구입	• 필수 의료장비 구입	50	1,265	△1,215
공공보건 의료기관 보건사업 등	계		180	1,922	△1,742
	◦ 공공보건의료 기관 보 건사업 지원 등	• 공공보건사업 지원기관 - 아동병원, 은평병원	180	180	-
	◦ 보라매병원 노후기계 설비·교체 종료	• 보라매병원 노후시설 교체 등	-	1,742	△1,742

VII-2 건강하고 안전한 도시만들기 추진으로 시민건강 증진 - - - - - 4,899백만원

【 성과지표 】

구 분	2005	2006	2007
건강도시 관련기관 참여실적 (학교, 직장, 병원, 시장 등)	150건	300건	300건
외국인 전담진료시설 수	13개소	17개소	20개소
응급의료정보센터 상담 건수	81,000건	82,000건	83,000건
흡연율 감소(남성)	48%	46%	44%
적정체중률 유지율	55%	56%	58%
금연클리닉 이용자 수	50,000명	60,000명	70,000명
비만프로그램 이용 건수	1,500건	3,000건	6,000건

【 주요사업현황 】

(단위 : 백만원)

사 업 명	사 업 개 요	2006	2005	증감
구조 및 응급처치 교육	◦ 대 상 : 양호교사, 인명구조원 ◦ 인원수 : 연 2,400여명	237	37	200
응급의료정보센터 운영	◦ 장 소 : 서울대학교병원내 ◦ 내 용 : 응급처치 및 환자 이송안내(1339번)	3,443	2,480	963
안전도시만들기사업	◦ 목적 : 일상생활에서의 사고예방으로 시민의 삶의질 제고 ◦ 주요사업내용 - 안전도시 세미나 개최 - 안전도시만들기 시범사업 추진 등	155	383	△228
건강생활실천사업	◦ 건강생활 분위기 조성사업 - 시민건강주간 운영 - 금연등 건강생활실천사업 홍보 ◦ 보건소 건강증진사업 지원 및 평가 - 금연상담전화 운영 - 금연법규 운영실태 점검반 운영 등	350	370	△20
건강도시 프로젝트	◦ 목 적 : 도시거주 시민들이 최적의 삶과 건강유지 ◦ 주요사업내용 - 건강도시 웹사이트 운영 - 건강 엑스포 개최 - 건강도시 시범사업(학교, 직장)	534	500	34
기타사업	◦ 지역보건 의료계획 - 보건조직 진단 및 역할 연구 - 보건소 사업 평가체계 구축 ◦ 절주사업 - 사업장 근로자, 대학생 절주프로그램 운영	180	97	83

VII-3 전염병 예방관리 강화로 시민건강 보호 - - - - - 7,672백만원

【 성과지표 】

구 분	2005	2006	2007
급성전염병 보균 검진율 (위생업소 종업원 검진실적 확인)	93%	94%	95%
임시예방 접종수	520,000명	540,000명	560,000명
성병 검진자 수 및 치료율 (성병 검진실적 및 치료율 확인)	80천명/93%	80천명/95%	80천명/96%
결핵환자 발굴실적 및 치료율 (신환자)	2,700명/84%	2,400명/87%	2,100명/90%
에이즈 검진자 수	75,000명	80,000명	85,000명
외국인 근로자 검진	3,100건	3,200건	3,300건
영유아 예방접종율 (접종실적/대상자수 확인)	43천명/79%	43천명/81%	43천명/82%

【 주요사업현황 】

(단위 : 백만원)

사 업 명	사 업 개 요	2006	2005	증감
예방접종사업	<ul style="list-style-type: none"> 영유아 예방접종(1~6세) 전염병 예방접종 예방접종등록센터 운영 	3,534	-	3,534
에이즈예방관리	<ul style="list-style-type: none"> 내 용 - 에이즈 검진 및 치료 - 에이즈 예방홍보 및 교육위탁 	1,749	1,755	△6
한센병 관리	<ul style="list-style-type: none"> 지원대상 : 200명 - 정착농원 62, 재가 138 내 용 : 급량비, 피복비, 월동대책비 등 지원 	802	808	△6
급성전염병 예방관리	<ul style="list-style-type: none"> 내 용 - 전염병 보균검사 - 전염병환자 격리치료 - 전염병 전담요원 교육 등 	614	1,376	△762
외국인 근로자 건강검진	<ul style="list-style-type: none"> 수행기관 : 보건단체 및 시립병원 - 한국한센복지·대한결핵협회 - 서울의료원, 서북병원 내 용 - 법정전염병, 기초건강검진 등 	300	2,182	△1,882
기타사업	<ul style="list-style-type: none"> 성병관리 및 결핵관리 예방의약품 비축 등 	673	784	△111

【 성과지표 】

구 분	2005	2006	2007
저소득 암 시민 검진율 (저소득 검진대상 대비 검진자수)	30%	35%	40%
재가 만성질환자 등록률 (총방문대상자수 대비 등록수)	21%	23%	25%
정신질환자 재입원율 (재입원 감소실적)	11%	10%	9%
보건소 이용자 만족도	82.0%	82.5%	83.0%
허위 과대광고 등 불법의료행위 점검 (위반 감소율)	3.3%/75천개소	2.0%/8천개소	1.0%/8.5천개소
의약품 등 판매·조제 점검 실적 및 위반감소율	3.4%/8회	3.1%/8회	2.9%/8회

【 주요사업현황 】

(단위 : 백만원)

사 업 명	사 업 개 요	2006	2005	증감
보건소 의료장비 개선	<ul style="list-style-type: none"> 대 상 : 기준수요충족도 80% 미만 자치구 지원내용 : 기초검진장비 - 장비가격의 20~80% 범위내에서 자치구별 차등지원 	321	345	△24
65세이상노인환자 원의 약국 약제비 지원	<ul style="list-style-type: none"> 대 상 : 25개구 500,000명 지원기준 : 조제 1건당 1,200원 - 65세이상 원의약국 약제비 	600	600	-

(단위 : 백만원)

사 업 명	사 업 개 요	2006	2005	증감
구강보건 사업	<ul style="list-style-type: none"> 노인의치 보철 - 65세이상 수급자노인중 희망자 치아홈메우기 - 저소득층 초등학교 1학년 구강보건실 설치 등 	2,055	2,235	△ 180
장애인 건강검진	<ul style="list-style-type: none"> 대상 : 장애인시설 입소자 2,800명 검사내용 - 성인 : 진찰 및 성인병 검사 등 - 아동 : 기초검사, 성장발달체크 등 수행기관 : 한국건강관리협회 	150	100	50
저소득층 무료 암검진	<ul style="list-style-type: none"> 대 상 - 위암, 유방암, 간암, 대장암, 자궁경부암 - 저소득 소아암환자 의료비 	10,808	8,230	2,578
방문간호사업	<ul style="list-style-type: none"> 내 용 - 가정간호 의료비 지원 - 방문간호사 교육 - 대도시 방문보건사업 추진 등 	650	610	40
서울약령시 행사지원	<ul style="list-style-type: none"> 기간 : 2006. 4월중 내 용 - 한의학의 우수성 전파 - 대체의학의 우수성 전파 주최 : (사)서울약령시협회 	200	-	200
모자보건사업	<ul style="list-style-type: none"> 대 상 : 영유아 및 임산부 내 용 - 선천성 대사이상검사 - 미숙아 및 선천성이상아 의료비 지원 등 	3,881	3,597	284
정신요양시설 운영보조	<ul style="list-style-type: none"> 대 상 : 서울정신요양원, 영보자애원 수용인원 : 2개소 840명 종사인력 : 2개소 95명 	3,242	2,981	261
정신질환자 사회복귀시설 운영보조	<ul style="list-style-type: none"> 대 상 : 태화샘솟는집 등 36개소 지원내용 : 인건비 및 관리운영비 그룹홈 운영 	5,038	3,260	1,778

(단위 : 백만원)

사 업 명	사 업 개 요	2006	2005	증감
정신보건센터 운영	<ul style="list-style-type: none"> ◦ 사업내용 - 광역 및 지역정신보건센터 운영 - 정신보건사업지원단 설치운영 - 소아·청소년 정신건강 실태조사 등 	4,000	3,050	950
병원지원형 거주시설 운영	<ul style="list-style-type: none"> ◦ 설치수 : 4개소(정신병원 위탁) ◦ 규 모 : 개소당 100평(20~25명) ◦ 내 용 : 정신요양원 등에서 퇴원한 중증대상자에 대해 의료서비스 및 재활훈련 실시 	1,800	3,000	△1,200
정신장애인 복지시설 클럽하우스 설치	<ul style="list-style-type: none"> ◦ 내용 : 정신장애인 직업재활 복지관 설치·운영 ◦ 규모 : 대지 100평, 연면적 300평 ◦ 이용대상 : 정신장애인, 지역주민 	2,000	-	2,000
출산장려지원 사업	<ul style="list-style-type: none"> ◦ 불임부부 지원 - 시험관아기 등 보건생식술 - 1인당 300만원 ◦ 산모, 신생아 도우미 지원 - 둘째아 이상 출산 산후조리 비용 - 2주 가정방문서비스 비용(30만원) 	8,773	-	8,773
마약류중독자 치료보호사업	<ul style="list-style-type: none"> ◦ 지정병원 : 시립은평병원, 국립서울정신병원 ◦ 계획인원 : 30명 	82	82	-
희귀난치성질환자 의료비 지원	<ul style="list-style-type: none"> ◦ 대 상 : 36,000명 - 만성신부전증 외 70종 질환 ◦ 진료비 지원기준 - 의료급여 수급자 및 저소득주민 	13,210	11,464	1,746
국민건강증진기금 자치구 지원	<ul style="list-style-type: none"> ◦ 목 적 : 보건교육, 질병예방, 영양개선 등 건강증진 ◦ 내 용 - 정신보건센터 운영 - 보건소 금연클리닉 운영 - 주민건강증진센터 운영 등 	6,085	4,563	1,522
기타사업	<ul style="list-style-type: none"> ◦ 시청의무실 운영 ◦ 외국인 전담진료소 운영지원 ◦ 보건소 분소설치 지원 ◦ 유해약물 안전관리 등 	1,228	5,745	△4,517

**전략목표Ⅷ - 체계적·효율적 시험·검사수행으로
시민보건 환경수준 향상**

----- 6,686백만원

Ⅷ-1

식·의약품 검사 강화로 시민의 먹거리 안전의식 확보----- 2,663백만원

【 성과지표 】

구 분	2005	2006	2007
농수산물 정밀검사 건수	26,400건	26,900건	27,000건
식품·의약품 검사 건수	22,500건	23,000건	23,100건
축산물 유해물질 검사 건수 및 검사처리 기간내 검사율	22,920건/92%	23,220건/94%	23,520건/96%

【 주요사업현황 】

(단위 : 백만원)

사 업 명	사 업 개 요	2006	2005	증감
농수산물 및 한약재 안전성 강화	◦ 목 표 : 26,900건 - 농수산물 및 한약재 등 유해물질 검사	1,630	1,591	39
식품·의약품 안전성 검사 강화	◦ 목 표 : 23,000건 - 유통 식품 및 의약품, 화장품 품질검사 등	750	623	127
축산물 안전성 검사	◦ 목 표 : 23,220건 - 전염병 검사, 식육위생 및 유해잔류물질 검사	283	240	43

Ⅷ-2

전염병·식중독 등 예방 감시강화로 집단질병 사전 차단 ----- 641백만원

【 성과지표 】

구 분	2005	2006	2007
전염병세균 검사 건수	23,000건	26,600건	27,400건
전염병 표본감시 검사 건수	2,800건	4,300건	4,400건
생화학테러 대비 검사 건수	400건	450건	500건

【 주요사업현황 】

(단위 : 백만원)

사 업 명	사 업 개 요	2006	2005	증감
전염병예방을 위한 검사	◦ 목 표 : 26,600건 - 병원성세균 및 바이러스 검사 등	518	364	154
주요전염병 표본감시사업	◦ 검사대상 : 4,300건 - 전염병 전파경로 파악 및 예방대책 수립	93	106	△ 13
생화학테러 대비사업	◦ 검사대상 : 450건 - 생물테러 발생시 신속한 확인검사 실시	30	36	△ 6

VIII-3 오염물질 체계적 조사· 분석으로 환경오염 방지 도모 - - - - - 2,293백만원

【 성과지표 】

구 분	2 0 0 5	2 0 0 6	2 0 0 7
대기오염물질 검사 건수	184,925건	188,529건	188,600건
수질· 토양오염물질 검사 건수	41,287건	42,122건	42,367건

【 주요사업현황 】

(단위 : 백만원)

사 업 명	사 업 개 요	2006	2005	증감
대기오염물질 검사	◦ 목 표 : 188,529건 - 대기질 환경오염도 및 자동차 공해조사, 소음검사 등	1,370	1,310	60
수질· 토양오염물질 검사	◦ 목 표 : 42,122건 - 사업장 폐수, 먹는물 및 생활용수 검사	923	960	△ 37

VIII-4 연구 및 전문훈련 강화를 위한 효율적 행정지원- - - - - 1,089백만원

【 성과지표 】

구 분	2005	2006	2007
시책연구사업 실적	10건	12건	15건
학회발표 실적	47건	50건	52건

【 주요사업현황 】

(단위 : 백만원)

사 업 명	사 업 개 요	2006	2005	증감
보건환경연구원 시설유지관리	◦ 청사시설물 보수공사 ◦ 승강기 기계시설물 유지관리	835	785	50
보건환경연구원 효율적인 행정지원	◦ 노후행정장비 교체 ◦ 사무용 S/W 구입	254	263	△9

전략목표Ⅸ - 진료능력 향상을 통한 의료서비스 수준 제고 - - - - 11,695백만원

IX-1 운영활성화 및 환자 확보로 효율적 병원 운영 - - - - - 11,695백만원

【 성과지표 】

구 분	2005	2006	2007
아동병원 환자 진료 수	38,350명	36,000명	36,000명
은평병원 환자 진료 수	126,200명	136,000명	139,000명
서북병원 고객확보 인원 수	200,000명	250,000명	250,000명

구 분	2005	2006	2007
아동병원 의료서비스 만족도	82%	85%	85%
은평병원 이용시민 만족도	90%	92%	93%
서북병원 입원환자 고충처리 해결율	24회/84%	24회/85%	24회/85%
은평병원 병상 가동율 및 진료수입	80%/34억원	85%/50억원	86%/53억원
서북병원 병상 가동율 및 진료수입	75%/70억원	80%/82억원	80%/89억원

【 주요사업현황 】

(단위 : 백만원)

사 업 명	사 업 개 요	2006	2005	증감
아동병원 진료수준 제고	<ul style="list-style-type: none"> ◦ 의료 및 구료비 ◦ 의료 및 행정장비 구입 ◦ 청사관리 · 시설운영 	2,240	1,853	387
은평병원 진료수준 제고	<ul style="list-style-type: none"> ◦ 의료 및 구료비 ◦ 의료 및 행정장비 구입 ◦ 청사관리 · 시설운영 	4,455	3,678	777
서북병원 진료수준 제고	<ul style="list-style-type: none"> ◦ 의료 및 구료비 ◦ 의료 및 행정장비 구입 ◦ 청사관리 · 시설운영 	5,000	4,258	742

일 반 예 산

85,001백만원

☐ 복지건강국 기본경비, 인건비, 국고보조반환금

의료급여기금 특별회계

403,900백만원

□ 설치근거

- 의료급여법 제26조(기금의 관리및운용) 및 동법시행규칙 제28조
(기금의 관리·운용)
- 서울특별시의료보호기금특별회계설치및운용조례 ('92. 3.23 조례 제2894호)

〈세 입〉
일반회계 전입금
국고보조금

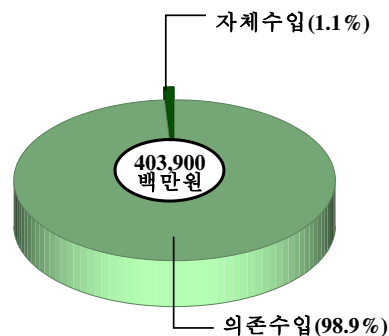
〈세 출〉
의료급여지원
기금운영비

□ 의료급여비 지원사업 ————— 총 의료급여수급권자 203,680명

구 분	1 종 대 상 자	2 종 대 상 자
대상자수	119,721명	83,959명
대 상	기초생활수급권자, 시설보호자, 국가유공자, 인간문화재, 북한 이탈주민 등	의료급여수급권자중 1종 제외자
보호내역	입원·외래진료비 전액 지원	ㄱ 입원 : 본인부담 15%, 기금부담 85% ㄴ 외래 : 진료당 본인부담 1,500원을 제외한 비용 전액 부담
경비부담	국비 50%, 시비 50%	국비 50%, 시비 50%

□ 세입예산내역 — 403,900백만원

1. 자체수입 4,443백만원
 - 순세계잉여금 4,015
 - 이 자 수 입 228
 - 잡 수 입 200
2. 의존수입 399,457백만원
 - 일반회계지원 1185,947
 - 국고보조금 213,510



산업국

개요

□ 조 직 : 5과(산업지원과, 국제협력과, 생활경제과, 고용대책과, 농수산유통과)
1담당관(DMC담당관), 1사업소(농업기술센터)

□ 인 력 : 192명(2급 1명, 4급 6명, 5급 26명, 6급이하 127명, 지도직 23명, 계약직 9명)

□ 예산현황

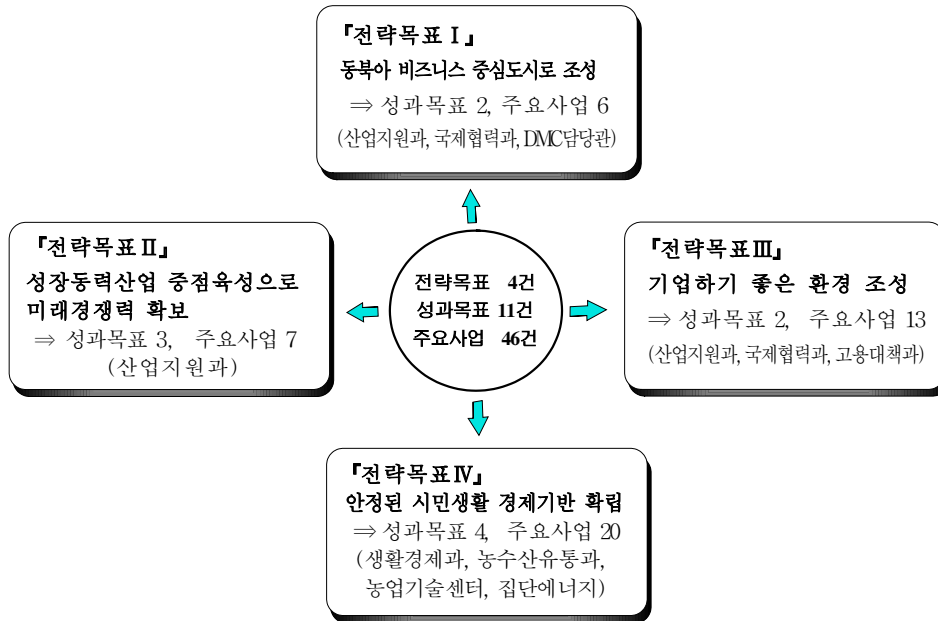
(단위 : 백만원)

구 분		2006	%	2005	%	증 감	%
총 계	계	423,220	100	425,868	100	△2,648	△0.6
	인 건 비	10,324	2.6	8,451	2.0	1,873	22.2
	기본경비	1,873	0.4	1,722	0.4	151	8.7
	사 업 비	401,660	94.8	401,644	94.3	16	0.0
	기 타	9,363	2.2	14,051	3.3	△4,688	△33.3
일반회계	소 계	275,720	65.1	282,168	66.3	△6,448	△2.3
	인 건 비	10,324	2.4	8,451	2.0	1,873	22.2
	기본경비	1,867	0.4	1,716	0.4	151	8.8
	사 업 비	258,593	61.1	263,693	61.9	△5,100	△1.9
	기 타	4,936	1.2	8,308	2.0	△3,372	△40.6
집단에너지 특별회계	소 계	147,500	34.9	143,700	33.7	3,800	2.6
	기본경비	6	-	6	-	-	-
	사 업 비	143,067	33.8	137,951	32.4	5,116	3.7
	기 타	4,427	1.1	5,743	1.3	△1,316	△22.9

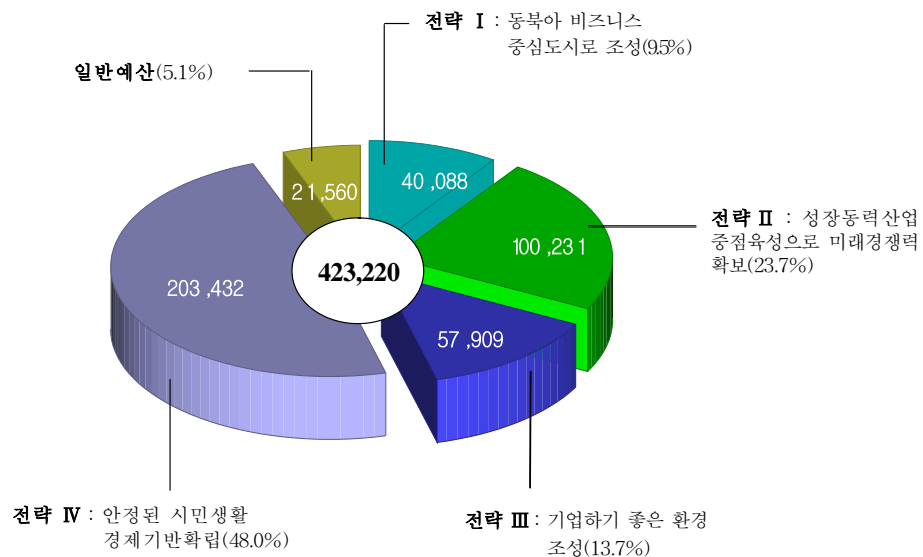
기관임무

기업하기 좋은 환경조성과 미래성장동력산업 중점육성으로 서울경제활성화 및
시민의 삶의 질 향상

목표체계



예산규모



전략목표I - 동북아 비즈니스의 중심도시로 조성

----- 40,088백만원

I -1 디지털 미디어 시티의 조성

----- 27,296백만원

- 추진기간 : 2000~2010(2002년부터 토지공급 시작)
- 위 치 : 마포구 상암동 DMC단지 내
- 조성시설 : 산업지원시설, 연구·교육시설 등

【 주요지표 】

구 분	단 위	2005	2006	2007
용지공급률	%	62	89	100
DMS 조성율	%	기본설계	실시설계	시설공사(30%)

【 주요사업현황 】

(단위 : 백만원)

사 업 명	사 업 개 요	2006	2005	증 감
DMC 단지개발	<ul style="list-style-type: none"> ◦ DMC 단지 사업용지 매각 - 매각대행수수료 : 매각원금의 5% - 총 48필지중 26필지 공급대상 확정 	1,279	1,790	△511
DMC 산학협력 연구센터 매입	<ul style="list-style-type: none"> ◦ 위치 : 마포구 상암동 DMC 단지내 첨단업무용지 ◦ 규모 : 부지 1,019평, 연면적 9,002평(지상 15, 지하4) ◦ 기간 : 2006 ~ 2007 ◦ 총매입비 : 500억원 	25,000	-	25,000
DMS(디지털 상징거리) 조성	<ul style="list-style-type: none"> ◦ 규모 : DMC 중심활동 가로변 1,140m ◦ 내용 : IP-Intelight(가로등, 무선랜, CCTV 등), Info-Booth (민원정보, 쇼핑), 정보통신인프라 등 ◦ 총사업비 : 9,720백만원 	311	-	311

【자매도시결연 및 국제기구 가입현황】

구 분	내 용
자매도시(19)	<ul style="list-style-type: none"> · 아 시 아(8) : 동경, 북경, 대만, 자카르타, 하노이, 울란바토르, 앙카라, 아스타나 · 미 주(5) : 샌프란시스코, 호놀룰루, 멕시코시티, 상파울로, 보고타 · 유 럽(4) : 파리, 모스크바, 바르샤바, 로마 · 대 양 주(1) : 뉴사우스웨일즈 · 아프리카주(1) : 카이로
협력도시(6)	· 베를린, 암스테르담, 오타와, 부다페스트, 이스탄불, 아테네
국제기구(4)	<ul style="list-style-type: none"> · 아시아 대도시네트워크(ANMC21, 2001) · 세계대도시협의회(METROPOLIS, 1987) · 인간정주관리 지방정부망(CITYNET, 1989) · 세계지방자치단체국제연합(UCLG, 2004)

【주요사업현황】

(단위 : 백만원)

사 업 명	사 업 개 요	2006	2005	증 감
자매도시 교류사업	<ul style="list-style-type: none"> ◦ 주요사업 <ul style="list-style-type: none"> - 행정 교류 : 파견 20, 초청 18 - 자매도시체결기념행사 : 2006 앙카라의 날 ※ 대상도시 : 총 25개도시 (자매도시19,협력도시6) 	826	550	276
국제협력기금 조성	<ul style="list-style-type: none"> ◦ 목 적 : 교류협력증진 및 지원대상 도시의 산업발전과 경제안정 도모 ◦ 대 상 : 자매·우호도시 및 정부 유·무상 원조대상 도시 	10,000	-	10,000
서울국제경제자문단 (SIBAC) 운영	<ul style="list-style-type: none"> ◦ 위 원 수 : 25명('05 : 21명) ◦ 구 성 : 세계적인 기업 CEO, 경·재계 유력인사 등 ◦ 개 최 : 2006.10.26~27 (예정) 	480	480	-

전략목표 II- 미래 성장동력산업 중점 육성 - - - - - 100,231백만원

II-1 미래형 첨단산업클러스터 조성 - - - - - 10,000백만원

- NIT 등 미래기술산업단지 조성 지원
 - 위 치 : 노원구 공릉동 172번지 일대
 - 규 모 : 부지 47,000평, 연면적 30,000평
 - 기 간 : 2004 ~ 2014
 - 총지원액 : 600억원

II-2 산학연 협력을 통한 전략산업 육성 - - - - - 83,666백만원

【주요지표】

구 분	단 위	2005	2006	2007
혁신클러스터 조성수	개	23	28	30
신기술연구개발 지원 과제수	개	76	80	90

【주요사업현황】

(단위 : 백만원)

사 업 명	사 업 개 요	2006	2005	증 감
서울지역 산학연 협력 지원사업	◦ 대상사업 : 3개분야, 16개사업 - 기술기반구축 : 전략산업 혁신클러스터 육성 등 5개사업 - 연구개발지원 : 신기술연구개발 지원 등 4개사업 - 인 력 양 성 : 중소기업 맞춤형 현장기술인력 양성 등 4개사업 - 기 타 : 산학연 총괄 전시회 등 3개사업 ◦ 지원방식 : 공모후 적격 컨소시엄 선별 지원(1~5년) ◦ 수행기관 : 시정개발연구원(서울경제연구센터) 위탁	77,900	63,400	14,500
산학연협력 기술 개발 및 지도사업	◦ 공동기술개발 컨소시엄 구성 : 24개대학 ◦ 생산현장 기술애로 지도 : 250개 기업 ※ 중기청 공동추진 사업	3,200	2,700	500
제대혈 은행 및 줄기세포 치료 센터 설치	◦ 시립보라매병원내 공여 제대혈 은행 및 줄기세포 치료센터 설치 - 1차년도('06) : 임시 공여제대혈 은행 설치 - 2차년도('07~2010) : 공여제대혈 은행 및 줄기세포치료센터 설치 ◦ 총사업비 : 19,062백만원 (공사비 4,529, 기자재비 2,285, 관리운영비 12,248)	2,566	-	2,566

II-3 문화컨텐츠산업 육성 - - - - - 6,565백만원

구 분	서울패션디자인센터	서울애니메이션센터
2006 사업비	3,770백만원	2,795백만원
위 치	종로구 명륜동2가 41-4 (한성대학교에듀센터3,5층)	중구 예장 8-145
기 능	패션업체의 국내·외관로개척 및 패션산업 활성화 지원	만화, 애니메이션산업의 경쟁력 향상과 산업 인프라 구축

【 주요사업현황 】

(단위 : 백만원)

사 업 명	사 업 개 요	2006	2005	증 감
패션산업 활성화 지원	<ul style="list-style-type: none"> 서울컬렉션 및 패션워크 개최 (춘추 2회) 동대문 패션 페스티벌 지원 탈북자 봉제기술교육 지원 등 	2,350	1,550	800
패션산업 마케팅 지원	<ul style="list-style-type: none"> 해외컬렉션 및 의류전시회 참가지원 파리 상설전시판매장 설치 	1,020	410	610
만화·애니메이션 개발·제작지원	<ul style="list-style-type: none"> 방송용 애니 제작 지원 애니 pre 프로덕션 지원 HD용 장비구입 지원 등 	1,254	665	589
만화·애니메이션 마케팅 지원	<ul style="list-style-type: none"> 서울국제만화애니메이션 페스티벌(SICAF) 지원 해외유명 페스티벌 참가지원 	1,541	1,503	38

전략목표III - 기업하기 좋은 환경조성 - - - - - 57,909백만원

III-1 중소기업에 대한 체계적 지원체제 확립 - - - - - 37,856백만원

【 중소기업 자금지원 계획 】

구 분	단 위	2004	2005	2006	2007
중소기업 육성기금지원	억원	6,300	6,500	6,700	6,700
신용보증지원(보증잔액)	억원	3,179	3,300	3,600	4,000

【 주요사업현황 】

(단위 : 백만원)

사 업 명	사 업 개 요	2006	2005	증 감
중소기업 육성자금 지원	<ul style="list-style-type: none"> ◦ 지원규모 : 6,700억원(기금 4,200, 은행융력 2,500) ◦ 지원대상 : 7,000여개 중소기업 ◦ 지원조건 <ul style="list-style-type: none"> - 경영안정자금 : 업체당 5억이내, 연리 4.0~4.5%, 1년거치 3년상환 - 시설자금 : 업체당 1~100억 이내, 연리 4.0~4.5%, 3년(5년)거치, 5년(10년) 상환 	15,000	10,000	5,000
서울신용보증재단 출연	<ul style="list-style-type: none"> ◦ 보증계획 : 3,600억원(잔액기준) ◦ 보증한도 : 업체당 4억원 이내 ◦ 운전자금 : 연간 추정매출액 기준 업종별 1/3~1/6 ◦ 시설자금 : 해당시설 소요자금의 90% 이내 ※ '06 금융기관출연금 180억원 별도	3,000	44,808	△41,808
서울산업통상진흥원 출연	<ul style="list-style-type: none"> ◦ 조 직 : 대표이사, 보좌역, 2실, 3센터 2처 ◦ 인 력 : 정원 108명 ◦ 기 능 : 시 소재 중소기업에 대한 종합적·체계적 지원 및 만화·애니, 패션 등 서울형 전략산업 중점 육성 	13,390	12,487	903

Ⅲ-2 건전한 노사문화 정착으로 기업경쟁력 제고 - - - - - 20,053백만원

【 주요사업현황 】

(단위 : 백만원)

사 업 명	사 업 개 요	2006	2005	증 감
지하철양공사 교육원 및 시 투자기관 근로자 복지센터 통합 건립	<ul style="list-style-type: none"> ◦ 위치 : 성동구 용답동 223-3 ◦ 규모 : 연면적 4,206평(지상6,지하2) ◦ 기간 : 2001 ~ 2006. 10 ◦ 총사업비 : 397억원 	19,573	3,636	15,937
서울지역 노동단체 지원	<ul style="list-style-type: none"> ◦ 대상 : 한국노총서울지역본부 ◦ 내용 : 노동 및 법률상담소 운영 및 근로자의 날 행사 등 	182	204	△22

전략목표Ⅳ- 안정된 시민생활 경제기반 확립 - - - - - 203,432백만원

Ⅳ-1 생활경제 보호기능 강화 - - - - - 1,053백만원

【 주요지표 】

구 분	단 위	2005	2006	2007
소비자 정보센터 상담이용 시민만족도	%	83	86	88
전자상거래업체 모니터링 실시수	회	15,000	20,000	25,000

【 주요사업현황 】

(단위 : 백만원)

사 업 명	사 업 개 요	2006	2005	증 감
소비자단체 보조금 지원	◦ 대 상 : (사)한국소비자연맹 등 12개 소비자단체 ◦ 내 용 : 소비자고발센터 운영, 소비자 정보 등	621	521	100
전자상거래센터 운영	◦ 내 용 : 전자상거래 업체 모니터링(1만여 업체), 정보제공 및 소비자 상담 등 ◦ 운 영 : (사)한국소비자연맹 위탁	280	250	30

Ⅳ-2 창업 및 투자촉진을 통한 일자리 창출 확대 - - - - - 52,644백만원

【 주요지표 】

구 분	단 위	2005	2006	2007
청년실업대책 참여인원	명	15,670	16,385	16,400
창업스쿨 교육생 수료율	%	70	75	76
창업보육센터 졸업기업 생존율	%	77	79	81
직업전문학교 졸업생 취업률	%	61	62	62

【 주요사업현황 】

◦ 일자리 창출 지원

(단위 : 백만원)

사 업 명	사 업 개 요	2006	2005	증 감
청년실업대책 추진	◦ 대 상 : 18~35세 청년실업자 ◦ 인 원 : 연 16,385명 ◦ 주요사업 - 행정서포터즈(2,200명) - 청년공공근로(4,500명) - 채용박람회 개최 - 실전창업스쿨 운영 등	24,000	34,000	△10,000
공공근로 사업	◦ 대 상 : 18~60세 저소득실업자 ◦ 인 원 : 연 740,000명 ◦ 주요사업 : 정보화사업 등 5개분야 91개사업 ※ 분권교부세(50%) 지원대상 사업	6,861	22,966	△16,105
고용촉진 훈련	◦ 대 상 : 15~65세 저소득실업자 ◦ 인 원 : 연 710명 ◦ 직 종 : 멀티미디어, 자동차 정비 등 ※ 국고보조금(80%) 지원대상 사업	1,317	1,238	△79

◦ 창업 활성화 지원

(단위 : 백만원)

사 업 명	사 업 개 요	2006	2005	증 감
서울벤처타운 운영	◦ 위 치 : 강남구 역삼동 679-5 (아주빌딩) ◦ 지원기준 : 입주업체별 임차보증금의 90% ※ 임차보증금 재원 : 21,616백만원 (시비 6,468, 차입금 9,420, 자부담 5,728)	2,444	1,863	581
자치구 상공회 경영활동 지원	◦ 대 상 : 자치구 상공회(25개구) ◦ 내 용 : 경영상담 및 기업간 정보교류 등 지원	500	500	-
서울지역 대학생 창업동아리 지원	◦ 대 상 : 34개교, 45개 동아리 ◦ 내 용 - 벤처창업스쿨 운영 - 국내·외 벤처기업 탐방연수 - 우수동아리 선정 경진대회 개최 등	300	300	-

IV-3 농수산물 유통질서 확립을 통한 시민생활보호- - - - - 6,590백만원

【 주요지표 】

구 분	단 위	2005	2006	2007
유기동물 보호수	두	13,000	20,000	21,000
농수산물 원산지 표시 지도	건	55,000	60,000	62,500
축산물 수거검사	건	440	470	470

【 주요사업현황 】

(단위 : 백만원)

사 업 명	사 업 개 요	2006	2005	증 감
학교우유 급식지원	<ul style="list-style-type: none"> ◦ 대 상 : 초·중·고등학생중 극빈 또는 불우학생 34,700명 ◦ 추진방식 <ul style="list-style-type: none"> - 급식대상자 선정(교육청) → 유업체 선정(일선학교) → 보조금 지급(서울시) ※ 국고보조금(70%) 지원대상 사업 	2,131	2,550	△419
유기동물 보호지원	<ul style="list-style-type: none"> ◦ 내 용 : 개, 고양이 등 유기 동물에 대한 시민불편과 혐오감 해소 ◦ 지원기준 : 시비 50% 	965	650	315
쌀소득 등 보전 직접 지불제	<ul style="list-style-type: none"> ◦ 대 상 : 2,000ha(25개구) ◦ 내 용 : 고정형 및 변동형 직불제 ※ 국고보조금(100%) 지원대상 사업 	1,201	1,211	△10

〈 서울 농업 현황 〉

농가수 (호)	농가인구 (명)	경지면적(ha)			경지이용면적(ha)		
		계	전	답	시설작물	일반작물	이용율
1,985	7,108	2,018	1,309	709	1,387	1,311	2,698 (134%)

IV-4 에너지의 안정적 공급으로 안락한 시민생활 도모- - - - - 143,145백만원

【 주요지표 】

구 분	단 위	2005	2006	2007
도시가스 보급률	%	96.4	96.6	96.7
열공급대상 호수	호	202,204	204,166	215,079
노후 열수송관 교체	개	829	5,332	3,306

【 주요사업현황 】

(단위 : 백만원)

사 업 명	사 업 개 요	2006	2005	증 감
집단에너지 공급사업 위탁운영	◦ 지역난방공급업무 위탁 시행 ◦ 수탁기간 : '06.2.1 ~ 협약해지시 ◦ 수탁기관 : SH공사 집단에너지사업단	128,733	130,497	△1,764
강서 열수송관 배관공사	◦ 위 치 : 양천구 및 강서구 일대(19,774세대) ◦ 규 모 : 열수송관 65~400A, 4,602m × 2열	6,198	1,304	4,894
노원 열수송관 배관공사	◦ 위 치 : 중랑구 신내, 노원구 장암 일대 ◦ 규 모 : 열수송관 125~150A, 620m × 2열	809	561	248

V 일 반 예 산 - - - - - 21,560백만원

- 지방채 및 재정투융자기금 상환
- 인건비 및 기본경비(5과 1담당관 1센터, 192명)

문 화 국

개 요

- 조 직 : 4과(문화과, 문화재과, 관광과, 체육과)
 2반(문화기반시설조성반, 청계천관광지원반)
 3사업소(역사박물관, 시립미술관, 체육시설관리사업소)

□ 인 력 : 522명(2급 1명, 3급 2명, 4급 4명, 5급이하 515명)

□ 예산현황

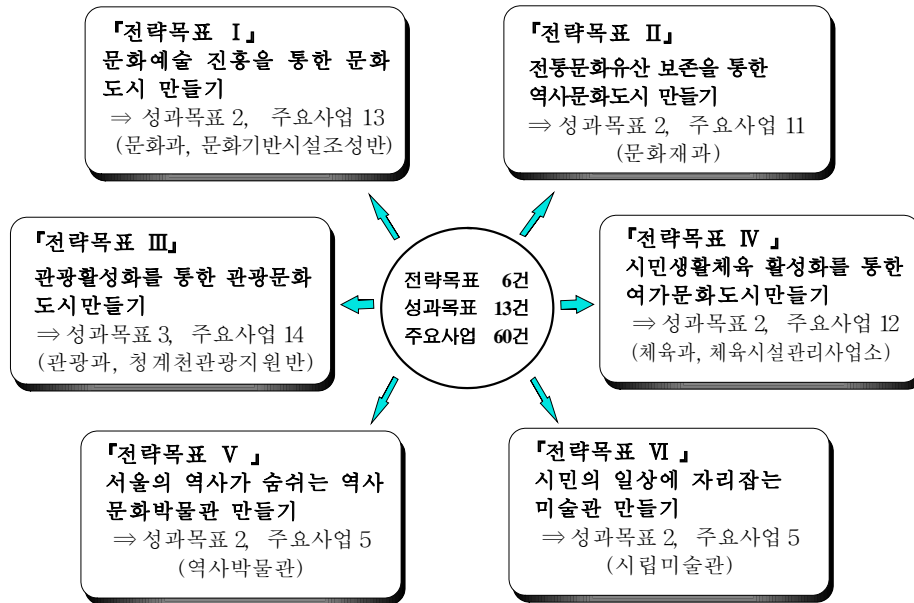
(단위 : 백만원)

구 분		2006	%	2005	%	증 감	%
일반회계	계	356,080	100	302,580	100	53,500	17.7
	인 건 비	25,072	7.0	22,867	7.5	2,205	9.6
	기본경비	7,482	2.1	7,614	2.5	△132	△1.7
	사 업 비	323,366	90.8	271,955	89.9	51,411	18.9
	기 타	160	0.1	144	0.1	16	11.1

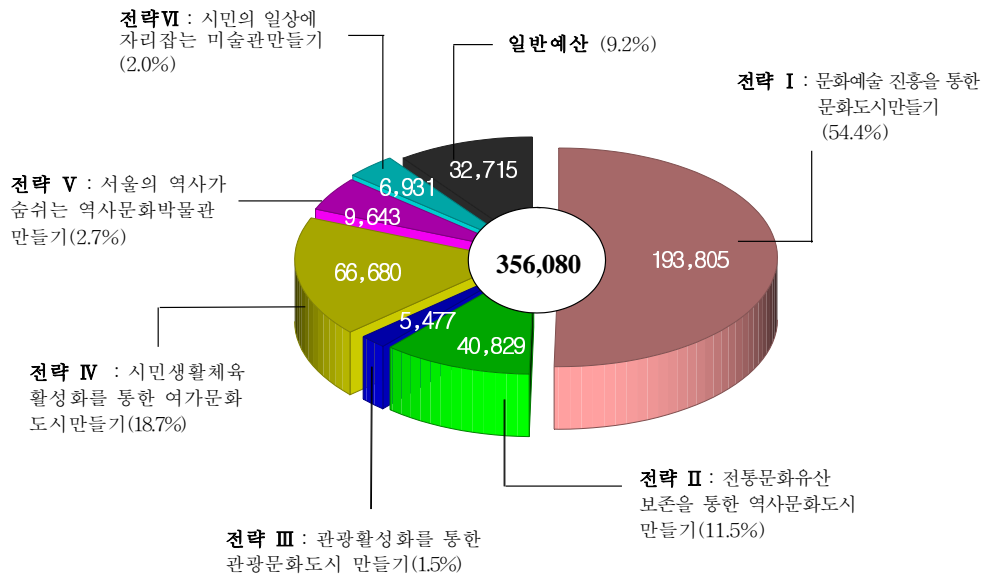
기관임무

다양한 문화기반 확충 및 운영활성화를 통해 전통과 현대가 조화를 이루는 문화·관광도시 만들기

목표체계



예산규모



전략목표 I- 문화예술진흥을 통한 문화도시 만들기 - - - - - 193,805백만원

【 문화시설현황 】

(단위 : 개소)

도서관(1,545)		공연장	영화관	미술관	박물관	구민회관	문화회관	문화원	종교시설(8,001)				출판사	인쇄소	음반영상
공공	사립등								사찰	교회	성당	기타			
79	1,466	147	309	27	83	24	13	24	1,506	6,154	188	153	17,367	1,483	9,579

I -1 다양한 문화예술기반시설 확충 - - - - - 174,590백만원

【 성과지표 】

구 분	2005	2006	2007
도서관 건립	30개소(107개소)	45개소(152개소)	- (152개소)
문화예술회관 건립	1개소(8개소)	- (8개소)	1개소(9개소)

【 주요사업현황 】

(단위 : 백만원)

사 업 명	사 업 개 요	2006	2005	증 감
재단법인 세종문화회관 출연금	◦ 조 직 : 2본부, 2점사역, 10팀, 9개예술단	18,100	30,421	△12,321
서울문화재단 출연금	◦ 설립일자 : 2004. 3. 15 ◦ 조 직 : 1처 2국 5부 3팀	10,700	39,500	△28,800
재단법인 서울시립 교향악단 출연금	◦ 설립일자 : 2005. 6. 1. ◦ 인 원 : 131명(경영15, 예술116)	11,162	-	11,162
노들섬예술센터 건립기금 조성	◦ 조성목표액 : 5,000억원 ◦ 조성기간 : 2006 ~ 2010	100,000	-	100,000
문화공간 확충	◦ 공공도서관 17개소 ◦ 학교복합도서관 5개소 ◦ 문화예술회관 2개소(구로, 강동)	23,171	19,437	3,734
국악공연장 건립	◦ 위 치 : 남산골한옥마을내 ◦ 규 모 : 부지 700평, 건물연면적 870평(지하1~지상1층) ◦ 총사업비 : 12,079백만원	3,000	5,000	△2,000

I-2 시민 문화예술 향수 기회 확대 - - - - - 19,215백만원

【성과지표】

구 분	2005	2005	2007
문화행사 시민만족도	74%	77%	80%
무대공연 지원 작품 평가	75점	78점	80점

【주요사업현황】

(단위 : 백만원)

사 업 명	사 업 개 요	2006	2005	증 감
서울을 대표하는 문화행사 개최	◦ 서울드림페스티벌 등 9개사업	3,385	3,798	△413
서울사랑티켓 지원	◦ 지원대상 : 1,000여개 작품 ◦ 내 용 : 순수공연예술	5,000	-	5,000
서울열린극장 창동 운영	◦ 위 치 : 도봉구 창동 1-6 (시립창동운동장 조성 부지내) ◦ 관람석 규모 : 879석	2,318	-	2,318
무대 공연 작품 지원	◦ 지원분야 : 순수예술 4개분야 (연극,무용,음악,국악) ◦ 부담비율 : 국비 50%, 시비 50%	4,000	2,000	2,000
지역특성 문화사업	◦ 지원대상 : 25개 자치구	800	850	△50
문화관련 단체 사업비 지원	◦ 서울연극제 지원 등 11개사업	2,450	1,350	1,100

전략목표 II - 전통문화유산 보존을 통한 역사문화도시만들기 - - - 40,829백만원

【문화재 현황】

- 서울시 소재 문화재 : 1,113건

(단위 : 건)

국가 지정·등록문화재 (799)								서울시 지정문화재 (314)				
국보	보물	사적	명승	천 연 기념물	무 형 문화재	중 요 민속자료	등 록 문화재	유 형 문화재	기념물	무 형 문화재	민속 자료	문화재 자 료
157	439	70	1	10	29	48	29	195	24	36	28	31

- 서울시 관리 문화재 : 416건

(단위 : 건)

국가 지정·등록문화재 (102)							서울시 지정문화재 (314)				
국보	보물	명승	사적	천 연 기념물	중 요 민속자료	등 록 문화재	유 형 문화재	기 념 물	무 형 문화재	민속 자료	문화재 자 료
2	12	1	56	6	1	24	195	24	36	28	31

Ⅱ-1 역사문화유산의 보존·복원 - - - - - 35,991백만원

【 성과지표 】

구 분	2005	2006	2007
풍납토성 토지보상	5,235㎡(59,902㎡)	6,000㎡(65,902㎡)	6,000㎡(71,902㎡)
북한산성 3단계 복원	120m(399m)	450m(849m)	446m(1,295m)
등록문화재 등록	10건(29건)	10건(39건)	10건(49건)

【 주요사업현황 】

(단위 : 백만원)

사 업 명	사 업 개 요	2006	2005	증 감
풍납토성 복원	<ul style="list-style-type: none"> 위 치 : 송파구 풍납동 96일대 (국가 사적 제11호) 사업기간 : 2003 ~ 2012 총사업비 : 309,100백만원 ※ 국비 70%, 시비 30% 	20,000	24,286	△4,286
북한산성 성곽 복원 (3단계)	<ul style="list-style-type: none"> 위 치 : 서울시, 경기도 고양시 경계지역 길 이 : 8.4km 사업기간 : 2002 ~ 2007 총사업비 : 7,956백만원 ※ 국비 70%, 시비 30% 	200	786	△586
서울성곽 복원	<ul style="list-style-type: none"> 위 치 : 종로구외 4 규 모 : 18,127m 사업기간 : 2006 ~ 2008 총사업비 : 8,481백만원 ※ 국비 70%, 시비 30% 	2,714	-	2,714
청계천 역사유적 복원	<ul style="list-style-type: none"> 대 상 : 광통교, 양안 석축, 수표교 등 사업기간 : 2003. 9 ~ 2006. 9 	1,935	3,953	△2,018

Ⅱ-2 전통문화프로그램 활성화 - - - - - 4,838백만원

【 성과지표 】

구 분	2005	2006	2007
무형문화재 전승 및 발굴 지원	23회	26회	29회
전통문화프로그램 시민만족도	80%	80%	80%
문화재지킴이 지정인원 및 활동횟수	120명 90회	125명 90회	130명 90회

【 주요사업현황 】

(단위 : 백만원)

사 업 명	사 업 개 요	2006	2005	증 감
무형문화재 전승 보호	◦ 대 상 : 무형문화재 기·예능 보유자 및 단체	933	923	10
전통문화프로그램 위탁운영	◦ 대 상 : 남산골 한옥마을, 운현궁	1,765	1,820	△55
전통문화축제 행사	◦ 서울무형문화재 종합축제 등 8개 사업	2,140	2,378	261

전략목표Ⅲ - 관광활성화를 통한 관광문화도시만들기 - - - - - 5,477백만원

【 관광업현황 】

(단위 : 개소)

관 광 호 텔 (121)						관광 극장 식당	여행업	한 국 음식점	기념 품점	국제 회의업	기 타			시내순 환관광
특1	특2	1	2	3	일반						외국인 전용음식점	종합 휴양업	유람 선업	
17	22	34	25	16	7	55	4,097	8	67	125	7	2	1	1

Ⅲ-1 편리한 관광인프라 구축 - - - - - 853백만원

【 성과지표 】

구 분	2005	2006	2007
도심부 도보관광 참여인원수	15천명	18천명	20천명
도심부 도보관광코스 운영수	5개 소(10개 코스)	5개 소(10개 코스)	5개 소(11개 코스)
시티투어버스 이용자수	60천명	63천명	68천명
관광불편신고 처리기간 단축	18일	17일	17일

【 주요사업현황 】

(단위 : 백만원)

사 업 명	사 업 개 요	2006	2005	증 감
서울시티투어 운영	◦ 운행코스 : 3개 코스 (도심순환, 고궁, 야경)	133	184	△51
관광특구 활성화 지원	◦ 관광특구 : 6개 소 (이태원, 명동, 남대문, 북창동, 동대문, 청계천)	500	495	5
도심부 도보관광코스 개발·운영	◦ 8개 지역 11개 코스	220	210	10

Ⅲ-2 매력적인 관광상품 개발 - - - - - 3,076백만원

【 성과지표 】

구 분	2005	2006	2007
서울우수관광기념품 공모전 응모상품수	3,000점	3,100점	3,100점
왕궁수문장 재현 관람자 수	1,000천명	1,000천명	1,000천명

【 주요사업현황 】

(단위 : 백만원)

사 업 명	사 업 개 요	2006	2005	증 감
왕궁수문장 교대의식 재현	◦ 장 소 : 2개소 (덕수궁, 대한문·승례문)	1,634	1,380	254
고궁축제 개최	◦ 경 복 궁 : 세종대왕 즉위식 ◦ 덕 수 궁 : 궁궐상설 문화행사	300	200	100
관광산업 활성화	◦ 서울우수관광기념품 산업육성 지원 등	622	630	△ 8

III-3 만족스런 관광홍보·안내체계 구축 - - - - - 1,548백만원

【 성과지표 】

구 분	2005	2006	2007
서울문화관광홈페이지 이용자 수	3,700천명	4,000천명	4,200천명
관광안내소 이용자 만족도	70%	75%	80%
북촌문화센터 전통문화 강좌 만족도	77%	79%	80%

【 주요사업현황 】

(단위 : 백만원)

사 업 명	사 업 개 요	2006	2005	증 감
관광안내소 위탁운영	◦ 대 상 : 7개소(종합 5, 간이 2) ◦ 운영인력 : 38명(통역안내원 24, 자원봉사자 14)	884	656	228

전략목표Ⅴ - 시민생활체육활성화를 통한 여가문화도시만들기 - - - 66,680백만원

【 생활체육시설현황 】

(단위 : 개소)

공 공 체 육 시 설					동 네 체육시설	체 육 시 설 업		구민·다목적 체 육 센 터
실 내 체육관	종 합 경기장	테니스장	수영장	롤 스케이팅장		등 록	신 고	
56	2	41	40	8	2,055	107	9,659	30

IV-1 시민체육공간 확충 및 운영 효율화 - - - - - 37,014백만원

【성과지표】

구 분	2005	2006	2007
자치구 체육센터건립 개소수	2개소(31개소)	3개소(34개소)	0개소(34개소)
학교시설복합화 건립지원 개소수	20개소(42개소)	10개소(52개소)	10개소(62개소)
잠실,효창,목동운동장 가동율	63%	64%	65%
잠실종합운동장 재정자립도	73%	75%	80%

【주요사업현황】

(단위 : 백만원)

사 업 명	사 업 개 요	2006	2005	증 감
월드컵경기장 위탁운영	◦ 주요시설 : 주경기장, 보조경기장, 스포츠센터, 편익시설 등 ◦ 위 탁 체 : 시설관리공단	8,616	8,637	△21
구민체육센터 건립	◦ 대 상 : 3개소(종로,광진,중랑)	5,330	5,970	△640
학교체육시설 복합화	◦ 대 상 : 19개소	9,242	8,909	333
서울유소년축구 인프라 확충	◦ 대 상 : 2개소(잠실보조경기장, 목동운동장) ◦ 내 용 : 인조잔디 조성 등	2,830	-	2,830

IV-2 생활체육 및 전문체육 활성화 - - - - - 29,667백만원

【성과지표】

구 분	2005	2006	2007
생활체육교실 참여인원수	58천명	59천명	60천명
시 장 기 대 회 개 최 종 목 수 / 참여인원수	21종목/32천명	23종목/33천명	25종목/34천명
직 장 운 동 부 창 단 수	2개팀(33개팀)	2개팀(35개팀)	2개팀(37개팀)

【 주요사업현황 】

(단위 : 백만원)

사 업 명	사 업 개 요	2006	2005	증 감
체육단체 육성·지원	◦ 서울특별시 체육회 육성 : 18개사업 ◦ 생활체육진흥사업 : 34개사업	19,900	13,650	6,250
체육진흥기금 조성	◦ 근거 : 서울시체육진흥기금 설치 및 운영에 관한 조례 ◦ 조성목표액 : 500억원 ◦ 조성기간 : 2001 ~ 2010	5,000	5,000	-
생활체육대회 개최	◦ 한강마라톤대회, 서울시민생활 체육대회, 장애인 탁구대회 등	801	575	226
생활체육교실 운영	◦ 생활체육교실, 청소년 풋살교실, 어르신 체육활동 지원 등	3,966	2,746	1,220

전략목표Ⅴ - 서울의 역사가 숨쉬는 역사문화박물관 만들기 - - - - 9,643백만원

【 서울역사박물관 시설현황 】

(단위 : 평)

구분	전시실	편의시설	도서실	수장고	사무실	기 타
합계	1,443	535	103	512	855	2,652
6,100						

【 서울역사박물관 소장유물현황 】

구분	옥석	금속	목죽초철	피모지직	골각패	토도	고도서	서화, 탁본	온현궁 유물	기타
합계	365	1,695	1,667	1,046	124	1,505	17,249	508	6,206	206
30,571										

V - 1 소장유물 확보 - - - - - 4,826백만원

【 성과지표 】

구 분	2005	2006	2007
전시유물 확보	400(25,807)점	400(26,207)점	400(26,607)점
소장유물 보존 처리	100(800)점	70(870)점	60(930)점

【 주요사업현황 】

(단위 : 백만원)

사 업 명	사 업 개 요	2006	2005	증 감
한성백제 박물관 건립	◦ 위 치 : 송파구 방이동 88-3 ◦ 규 모 : 건평 3,200평내외 ◦ 사업기간 : 2004. 2 ~ 2008. 12	1,072	110	962
박물관 전시유물 확보	◦ 유물구입 : 200점, 기증평가사례	2,814	2,796	18
소장유물 보존처리 및 관리	◦ 유물보존처리, 등록, 정리 등	940	921	19

V- 2 시민의 이용도 증가 - - - - - 4,817백만원

【 성과지표 】

구 분	2005	2006	2007
박물관 이용 관람객수	300천명	310천명	320천명
박물관 기획전 만족도	72%	74%	76%
사회교육개최실적/만족도	130회/84%	130회/85%	130회/86%

【 주요사업현황 】

(단위 : 백만원)

사 업 명	사 업 개 요	2006	2005	증 감
박물관 기획전	◦ 횟 수 : 3회(출토복식전, 레드전, 무형문화재전)	515	435	80
전시실 운영	◦ 상설전시실, 기증유물실	153	165	△12

전략목표Ⅵ - 시민의 일상에 자리잡는 미술관만들기 - - - - 6,931백만원

【시립미술관 시설현황】

(단위 : 평)

구 분	계	전시실	편의시설	자료실	수장고	아카데미	복원실	기 타
계	5,276.9	1,551.8	130.1	48.6	263.3	219.7	94.6	2,968.8
전시동	3,425.4	939.8	130.1	-	263.3	182.3	-	1,909.9
관리동	638.2		-	48.6	-	-	94.6	495.0
경희궁 분관	738.5	447	-	-	-	-	-	291.5
남서울 분관	474.8	165	-	-	-	37.4	-	272.4

【시립미술관 소장작품현황】

(단위 : 점)

계	한국화	양 화	판 화	조 각	공 예	서 예	사 진	미디어아트	설 치
1,462	256	644	269	113	88	20	62	5	5

Ⅵ -1 미술문화향수기획 확대 - - - - - 2,658백만원

【성과지표】

구 분	2005	2006	2007
기획전시 관람객수	330천명	350천명	360천명
기획전시개최 횟수	14회	16회	16회
관람수입 증가율	전년대비 3%증가	전년대비 3%증가	전년대비 3%증가
시민미술아카데미 수강자 만족도	77%	79%	80%

【주요사업현황】

(단위 : 백만원)

사 업 명	사 업 개 요	2006	2005	증 감
국제미디어아트 비엔날레	◦ 기 간 : 2006. 10 ~ 12	1,190	-	1,190
기획전시 및 상설전시	◦ 기획전시 : 13개 전시 ◦ 천경자 상설전시, 서울미술대전 등	1,468	1,463	5

VI-2 미술작품 창작의욕 제고 - - - - - 4,272백만원

【 성과지표 】

구 분	2005	2006	2007
소장작품 확보	200(1,680)점	150(1,830)점	180(2,010)점
홈페이지 접속자 수	48천명	50천명	52천명

【 주요사업현황 】

(단위 : 백만원)

사 업 명	사 업 개 요	2006	2005	증 감
소장작품 확보	◦ 수집목표 : 250점(구입210, 기증40)	3,000	3,000	-
소장작품 보존관리	◦ 소장작품수 : 1,492점 ◦ 내 용 : 훈증소독, 복원 등	131	120	11

환 경 국

개 요

□ 조 직 : 4과(환경과, 대기과, 수질과, 청소과), 1사업소(차량정비사업소)

□ 인 력 : 213명(2급 1명, 4급 4명, 5급이하 208명)

□ 예산현황

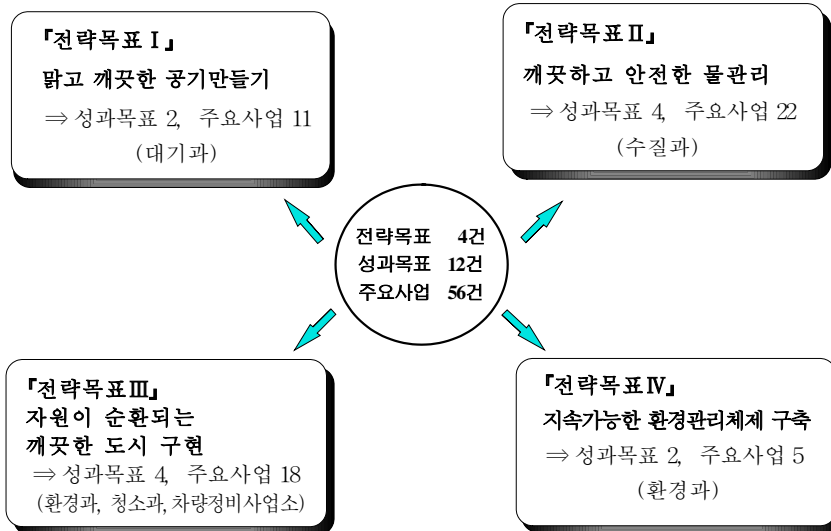
(단위 : 백만원)

구 분		2006	%	2005	%	증 감	%
총 계	소 계	209,756	100.0	181,924	100.0	27,832	15.3
	인 건 비	12,034	5.7	13,049	7.2	△1,015	△7.8
	기본경비	1,755	0.9	1,930	1.1	△175	△9.1
	사 업 비	194,840	92.9	166,174	91.3	28,666	17.3
	기 타	1,127	0.5	771	0.4	356	46.2
일반회계	소 계	197,056	100.0	171,561	100.0	25,495	14.9
	인 건 비	10,736	5.5	12,024	7.0	△1,288	△10.7
	기본경비	1,511	0.8	1,702	1.0	△191	△11.2
	사 업 비	184,329	93.5	157,835	92.0	26,494	16.8
	기 타	480	0.2	-	-	480	-
한강수질개선 특별회계	소 계	12,700	100.0	10,363	100.0	2,337	22.6
	인 건 비	1,298	10.2	1,025	9.9	273	26.6
	기본경비	244	1.9	228	2.2	16	7.0
	사 업 비	10,511	82.8	8,339	80.5	2,172	26.0
	기 타	647	5.1	771	7.4	△124	△16.1

기관임무

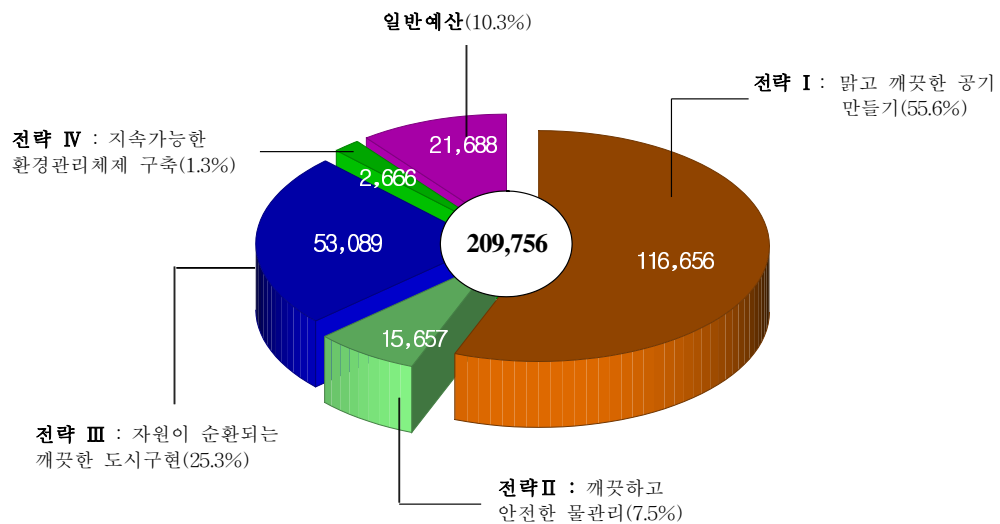
공기, 물 등 자연환경을 보전하고 자원재활용 등을 통해 건강하고 살기 좋은 생활환경을 조성하여 시민의 삶의 질 향상

목표체계



예산규모

(단위 : 백만원)



전략목표 I- 맑고 깨끗한 공기만들기

----- 116,656백만원

I-1 대기질 개선

----- 116,656백만원

【 주요지표 】

구	분	단 위	2005	2006	2007	2008
대 기 질 개 선	미 세 먼 지	$\mu\text{g}/\text{m}^3$	58	55	52	50
	오존오염도	ppm	0.014	0.014	0.014	0.014

【 주요사업 】

(단위 : 백만원)

사 업 명	사 업 개 요	2006예산	2005예산	증감
운행경유차 저공해 추진(2004. ~ 2014.)	<ul style="list-style-type: none"> 배출가스 저감장치 부착 <ul style="list-style-type: none"> 지원기준 : 6,650천원(DPF 부착) 700~900천원(DOC 부착) 사 업 량 : 27,964대(DPF 9,904, DOC 17,790) 재원부담 : 국비 50%, 시비 50% 	73,431	59,595	13,836
	<ul style="list-style-type: none"> LPG 개조 <ul style="list-style-type: none"> 지원기준 : 4,060 ~ 4,142천원 사 업 량 : 5,516대 재원부담 : 국비 50%, 시비 50% 	20,728	11,981	8,747
	<ul style="list-style-type: none"> 노후경유차 대·폐차 지원 <ul style="list-style-type: none"> 지원기준 : 소형 257만원, 중형 367만원, 사 업 량 : 9,177대 재원부담 : 국비25%, 시비25%, 업체부담50% 	18,764	445	18,319
저공해 자동차 보급 (2003. ~ 2007.)	<ul style="list-style-type: none"> 천연가스 청소차 보급 <ul style="list-style-type: none"> 지원기준 : 대당 60백만원 사 업 량 : 11대 재원부담 : 국비 50%, 시비 50% 	660	540	120
대기환경 관리체계 구축 및 측정장비 관리	<ul style="list-style-type: none"> 대기오염 측정기기 교체 : 8개소(총 43개소) 대기오염전광판 교체 : 3개소(총 12개소) 중·소형 이동측정차량 구매 	2,530	1,767	763
자동차 배출가스 단속	<ul style="list-style-type: none"> 단 속 반 : 38개반(시 13, 구 25) 단속목표 : 1,000천대 단속내용 : 운행차 배출가스, 매연, 공회전 등 	372	407	△35
친환경 절약형 에너지 시설 보급	<ul style="list-style-type: none"> 사업내용 : 태양광 발전시설 등 보급 추진방법 : 공공·복지시설, 자치구 등 2개소 시범설치 지원기준 : 1kw 당 10백만원 	100	-	100

I-2 다중이용시설 공기질 개선 및 생활주변 공해관리

【주요지표】

구 분	단 위	2005	2006	2007	2008
다중이용시설 실내공기질 기준 달성	%	70	72	75	78
공사장 소음 단속	건	6,000	6,000	6,000	6,000

- 실내공기질 기준 보완강화 및 기준이내 유지
- 소음·진동·악취 관리기반 구축 및 체계 개선

【주요사업】

(단위 : 백만원)

사 업 명	사 업 개 요	예 산
다중 이용시설의 실내 공기질 관리강화	<ul style="list-style-type: none"> ◦ 실내공기질 정기 자가 측정 <ul style="list-style-type: none"> - 지하역사, 지하도상가, 도서관, 실내주차장 등 16개 시설 ◦ 실내공기질 오염도 검사 및 지도·단속 ◦ 신축 공동주택 입주 3일전부터 60일간 벤젠, 톨루엔 등 6개 항목 공표 의무화 	비예산
소음·진동·악취 저감 종합대책 추진	<ul style="list-style-type: none"> ◦ 일반지역 및 도로변 환경소음 실태조사 <ul style="list-style-type: none"> - 15개 지역 75개 지점을 분기 1회 측정 ◦ 학교 등 정온시설 주변 방음시설 설치 ◦ 건설공사장 등 생활소음, 확성기 등 이동소음원 관리 ◦ 악취 실태조사 및 악취 배출시설 관리 	비예산

전략목표 II - 깨끗하고 안전한 물 관리 - - - - - 15,657백만원

II-1 한강수질개선 - - - - - 14,215백만원

【주요지표】

구 분		단 위	2005	2006	2007	2008
한강수질오염도 개선	잠 실	BOD, ppm	1.6	1.5	1.5	1.4
	가 양	BOD, ppm	3.0	3.0	2.9	2.8

【 주요사업 】

(단위 : 백만원)

사 업 명	사 업 개 요	2006예산	2005예산	증감
잠실상수원 퇴적물 준설	<ul style="list-style-type: none"> ◦ 대상지역 : 잠실상수원 취수장 인근 ◦ 준설물량 : 40,000㎥ 	2,000	1,575	425
하이서울 환경농장 가꾸기	<ul style="list-style-type: none"> ◦ 사업규모 : 14개 소(7천구좌, 35천평) ◦ 지원내용 : 임차료의 50%, 종자, 농기구 	500	500	-
수질오염사고예방	<ul style="list-style-type: none"> ◦ 사업내용 <ul style="list-style-type: none"> - 취수장 오탐방지막, 펌스 등 관리 - 상수원 정화, 계류장 및 청소선 관리 	126	279	△ 153
환경기초시설 설치	<ul style="list-style-type: none"> ◦ 위치 : 잠실지구(신천동 ~ 잠실동) ◦ 사업내용 : 오수관신설(1.8km) 하수압거, 하수도 개량 	2,302	2,935	△ 633
상수원보호구역 주민 지원	<ul style="list-style-type: none"> ◦ 일반지원 : 광진 오수펌프장 전력비 강동 오수펌프장 부지매입비 ◦ 직접지원 : 학자금, 주택개량, 전력료 등 	187	185	2
친환경 농산물 판매장 설치 지원	<ul style="list-style-type: none"> ◦ 사업기간 : 2006. ~ 2010. ◦ 사업규모 및 추진방법 <ul style="list-style-type: none"> - 6개 판매장 임차 후 민간단체 대여 	1,600	-	1,600
녹조 방지시설 설치	<ul style="list-style-type: none"> ◦ 사업내용 : 비점오염원 차단 집수처리 시설 설치 - 성내천 자연형 하천 조성 - 광장동 소규모 하수도 정비 	740	-	740
인천앞바다 쓰레기처리 비용 부담금	<ul style="list-style-type: none"> ◦ 서울시분담 : 1,140백만원 - 서울 22.8%, 경기·인천 77.2% ◦ 사업기간 : 2002. ~ 2006. 	1,140	1,140	-
분뇨 처리시설 보완	<ul style="list-style-type: none"> ◦ 사업내용 <ul style="list-style-type: none"> - 난지 : 시설용량 증설(4,500kl) - 중랑 : 처리시설 기능보강 - 서남 : 노후시설 교체(2004년 완료) ◦ 사업기간 : 2004. ~ 2006. ◦ 총사업비 : 8,028백만원 	1,581	3,800	△ 2,219
중랑 분뇨처리시설 탈취시설 개선	<ul style="list-style-type: none"> ◦ 위치 : 성동구 중랑물재생센터내 ◦ 사업내용 : 탈취시설 교체설치 투입동 밀폐시설 설치 ◦ 사업기간 : 2006. ~ 2007. ◦ 총사업비 : 5,670백만원 	500	-	500
한강생태계 조사연구	<ul style="list-style-type: none"> ◦ 사업기간 : 2006. 3 ~ 2007. 7월(6차) ◦ 연구내용 : 한강생태계 변화추이 파악 <ul style="list-style-type: none"> - 생태환경 분석 및 생물상 현황조사 - 생태계 변화예측 및 개선방안 제시 	400	-	400

II-2 지천수질개선 - - - - - 425백만원

【 주요지표 】

구 분	단 위	2005	2006	2007	2008
중랑천 수질오염도	BOD, ppm	11.0	10.0	9.5	9.0
탄 천 수질오염도	BOD, ppm	23.0	25.0	25.0	20.0
안양천 수질오염도	BOD, ppm	10.5	10.0	9.5	9.0
홍제천 수질오염도	BOD, ppm	2.2	1.9	1.8	1.7

【 주요사업 】

(단위 : 백만원)

사 업 명	사 업 개 요	2006예산	2005예산	증감
수질 측정 시스템 강화	<ul style="list-style-type: none"> 측정 망 29개소(자동 6, 수동 15, 유해물질 8) - 수질 측정 장비 보강·교체 및 모니터링 - 시민참여 하천수질 모니터링 - 수질오염 관리시스템 유지보수 	377	551	△174
폐수 배출업소 관리	<ul style="list-style-type: none"> 적정 약품투입 등 폐수 처리요령 지도 지도반 구성 : 1개반 4명 	20	26	△6

II-3 지하수의 안정적 관리 - - - - - 968백만원

【 주요지표 】

구 분	단 위	2005	2006	2007	2008
지하수질측정 망 수질검사 합격률	%	91.0	91.5	92.0	92.5
비상 급수시설 수질검사 합격률	%	85.0	85.5	86.0	86.5

【 주요사업 】

(단위 : 백만원)

사 업 명	사 업 개 요	2006예산	2005예산	증감
지하철 지하수배출 전용관로 설치	<ul style="list-style-type: none"> 사업규모 : 32개소(2006년 2개소: 사당 2·4호선) 사업기간 : 1997. ~ 2006. 총사업비 : 10,930백만원 	640	2,431	△1,791
녹사평역 유류오염 지하수 정화사업	<ul style="list-style-type: none"> 사업기간 : 2001. ~ 2006. 총사업비 : 1,832백만원 	175	400	△225
비상급수시설 유지관리	<ul style="list-style-type: none"> 사업규모 : 154개소 34,057톤 재원부담 : 시비 50%, 구비 50% 	147	-	147
지하수 관측시설 설치 및 운영	<ul style="list-style-type: none"> 지하수 관측시설(119개소) 유지관리 - 지하수 수위, 수질변동 측정 및 D/B 구축 	6	155	△149

Ⅱ-4 토양오염개선 - - - - - 50백만원

【 주요지표 】

구 분	단 위	2005	2006	2007	2008
토양오염 실태조사	개소	205	205	205	205

【 주요사업 】

(단위 : 백만원)

사 업 명	사 업 개 요	2006예산	2005예산	증감
토양오염 관리	<ul style="list-style-type: none"> ◦ 사업규모 : 오염 우려지역 205개소 ◦ 추진방법 <ul style="list-style-type: none"> - 시료채취 : 민간 전문용역회사 - 오염도분석 : 보건환경연구원 	25	13	12
PCBs 함유변압기 실태조사	<ul style="list-style-type: none"> ◦ 사업규모 : 서울시 보유 변압기 854개소 ◦ 사업내용 : PCBs 50ppm 이상 함유 변압기 폐기 등 사후관리 	25	-	25

전략목표 Ⅲ - 자원이 순환되는 깨끗한 도시구현 - - - - - 53,089백만원

Ⅲ-1 폐기물 발생 최소화 - - - - - 120백만원

【 주요지표 】

구 분	단 위	2005	2006	2007	2008
폐기물 원천감량 (2003년 총발생량 12,058톤/일 대비)	%	2.3 (283톤)	3.1 (371톤)	3.8 (458톤)	4.5 (548톤)

【 주요사업 】

(단위 : 백만원)

사 업 명	사 업 개 요	2006예산	2005예산	증감
폐기물발생 최소화를 위한 합동 지도·점검	<ul style="list-style-type: none"> ◦ 1회용품 사용규제 지도·단속 <ul style="list-style-type: none"> - 대상 : 대형 쇼핑센터, 백화점 등 ◦ 음식물류 폐기물 감량 추진 <ul style="list-style-type: none"> - 대상 : 감량 의무 사업장 13천개 ◦ 분리수거 의무 대상건물 지도·점검 <ul style="list-style-type: none"> - 대상 : 대형건물, 학교, 관공서 등 	60	29	31

Ⅲ-2 폐기물 재활용 극대화 - - - - - 8,965백만원

【주요지표】

구 분	단 위	2005	2006	2007	2008
일반 폐기물 재활용률	%	37.1	37.9	38.7	39.5
음식물류 폐기물 재활용률	%	100	100	100	100

【주요사업】

(단위 : 백만원)

사 업 명	사 업 개 요	2006예산	2005예산	증감
뚝섬 나눔장터 운영	◦ 장소 : 한강 시민공원 뚝섬지구 ◦ 운영횟수 : 연 32회(3 ~ 12월)	220	220	-
재활용사업자 용자 지원사업	◦ 대상 : 서울지역 재활용사업자 ◦ 업체당 150백만원 이내(연리 0.8%)	456	506	△ 50
자치구 재활용센터 설치지원	◦ 시설현황 : 32개소(구 직영 3, 민간 29) - 상태양호 14, 개축대상 10, 철거대상 8	500	-	500
서남 하수병합처리시설 위탁운영	◦ 위치 : 강서·마곡동 서남 물재생센터 내 ◦ 처리용량 : 20톤/일	471	345	126
종로 자원재활용 종합 처리시설 건설지원	◦ 위치 : 종로구 창신동 23-315 ◦ 규모 : 재활용 30톤/일, 상차설비 등 ◦ 사업기간 : 2005. 1 ~ 2007. 6월 ◦ 총사업비 : 19,508백만원 - 국비 30%, 시비 30%, 구비 30%	3,931	-	3,931
동작 폐기물집하장 현대화	◦ 위치 : 동작구 신대방동 441-4 ◦ 면적 : 부지 1,064평, 건물 318평 ◦ 사업기간 : 2005. 1 ~ 2006. 10월 ◦ 총사업비 : 2,055백만원	1,500	-	1,500

Ⅲ-3 폐기물의 안전한 처리 - - - - - 43,599백만원

【주요지표】

구 분	단 위	2005	2006	2007	2008
자원회수시설 가동률(실제소각량/적정소각량)	%	29	40	80	100
폐형광등 분리수거 및 위탁처리량	천개	9,300	10,000	10,000	10,000
폐건전지 분리수거 및 위탁처리량	톤	180	200	200	200

【 주요사업 】

(단위 : 백만원)

사 업 명	사 업 개 요	2006예산	2005예산	증감
자원회수시설 주변 주민 지원기금 출연	◦ 지원기준 : 폐기물 반입료의 10~20% 반경 300m내 난방비 50%	5,468	5,347	121
자원회수시설 위탁운영	◦ 양천 : 400톤/일(가동률 29.5%) ◦ 노원 : 800톤/일(가동률 18.5%) ◦ 강남 : 900톤/일(가동률 20%) ◦ 마포 : 750톤/일(가동률 80%)	29,245	24,866	4,379
마포 자원회수시설 주변 주민 편의시설 건립	◦ 위치 : 마포구 상암동 172-2 ◦ 규모 : 대지 1,524㎡, 연면적4,958㎡ (지하 2, 지상 4) ◦ 사업기간 : 2004. 2 ~ 2007. 12월 ◦ 총사업비 : 13,862백만원 - 국비 1,463 시비 9,739 특별교부금 2,660	4,583	-	4,583
구로·광명 자원회수시설 공동이용 지원	◦ 지원기간 : 2000. ~ 2020. ◦ 지원기준 : 51,492원/톤(150톤/일)	2,337	2,371	△34
자원회수시설 주변지역 주민 건강영향 조사	◦ 조사기간 : 2005. ~ 2007. ◦ 조사대상 : 시설주변 300m이내 거주민 ◦ 조사내용 : 혈중 유해물질 농도평가 및 위해성 분석 등	200	200	-

Ⅲ-4 깨끗한 서울가꾸기 - - - - - 405백만원

【 주요지표 】

구 분	단 위	2005	2006	2007	2008
물청소차 가동률	%	80	81	82	82
깨끗한 서울가꾸기 현장평가 점수	점	82	84	86	88

【 주요사업 】

(단위 : 백만원)

사 업 명	사 업 개 요	2006예산	2005예산	증감
깨끗한서울가꾸기	◦ 규모 : 522개동 19,766개 골목길 ◦ 우수구 인센티브 - 최우수구 : 3억원 * 1개구 - 우 수 구 : 2억원 * 1개구 - 모 범 구 : 1억원 * 3개구	45	42	3
물청소용 급수전 확보	◦ 사업규모 : 6개소(42개소 → 48개소) ◦ 설치장소 : 광화문, 을지로3가, 장한평, 창동, 역촌, 도림천 역사주변	360	-	360

전략목표 IV- 지속가능한 환경관리체제 구축 - - - - - 2,666백만원

IV-1 환경행정의 사전예방기능 강화 - - - - - 376백만원

【 주요지표 】

구 분	단 위	2005	2006	2007	2008
지속가능성 반영도	%	60	70	70	80
환경영향평가 결과 반영도	%	70	70	70	70

【 주요사업 】

(단위 : 백만원)

사 업 명	사 업 개 요	2006예산	2005예산	증감
환경영향평가제도 운영	<ul style="list-style-type: none"> 위원회 구성 : 45명(3개 분과위원회) 평가대상 <ul style="list-style-type: none"> - 연면적 10만㎡이상 건축물, 9만㎡이상 재건축 부지, 택지개발사업, 대형 주상 복합건물 등 	251	99	152
지역환경기술개발센터 운영지원	<ul style="list-style-type: none"> 운영기관 : 서울시립대학교 지원기간 : 2005. ~ 2008. 재원부담 : 국비 50%, 시비 50% 	100	200	△100

IV-2 시민참여 활성화 - - - - - 2,290백만원

【 주요지표 】

구 분	단 위	2005	2006	2007	2008
녹색위 시정참여 공모사업 목표 달성도	%	90	90	90	90
시민환경교실 참여자 만족도	%	78	80	82	83

【 주요사업 】

(단위 : 백만원)

사 업 명	사 업 개 요	2006예산	2005예산	증감
녹색시민위원회 운영	<ul style="list-style-type: none"> 위원회 구성 : 3개 분과위 61명 사업내용 : 서울시 지속가능발전 방안 마련 	413	413	-
서울의 제21 실천사업	<ul style="list-style-type: none"> 추진협의회 : 구별 위원회 및 시민실천단 4천명 주요사업 : 작은산살리기, 하천살리기사업 등 	1,000	1,000	-
시민환경교육 활성화	<ul style="list-style-type: none"> 교육대상 : 초, 중학생 및 시민단체 교육방법 : 쓰레기매립지, 정수장, 하수처리장, 소각장 등 방문교육 사업규모 : 연간 500회 12천명 	188	180	8

푸른도시국

개요

□ 조 직 : 3과(자연생태과, 공원과, 조경과), 4사업소(서울대공원관리사업소, 녹지사업소, 남산공원관리사업소, 월드컵공원관리사업소)

□ 인 력 : 601명(3급 2명, 4급 8명, 5급이하 591명)

□ 예산현황

(단위 : 백만원)

구 분		2006	%	2005	%	증 감	%
총 계	소 계	446,275	100	428,930	100	17,345	4.0
	인 건 비	33,425	7.5	30,028	7.0	3,398	11.3
	기본경비	8,825	2.0	9,121	2.1	△296	△3.3
	사 업 비	402,873	90.3	388,005	90.7	13,867	3.7
	기 타	1,152	0.2	776	0.2	376	48.5
일반회계	소 계	223,844	100	285,328	100	△61,484	△21.5
	인 건 비	33,425	14.9	30,028	10.5	3,398	11.3
	기본경비	8,825	4.0	9,121	3.2	△296	△3.3
	사 업 비	180,442	80.6	245,049	86.0	△64,962	△26.5
	기 타	1,152	0.5	776	0.3	376	48.5
도시개발특별회계	소 계	222,431	100	143,602	100	78,829	54.9
	사 업 비	222,431	100	143,602	100	78,829	54.9

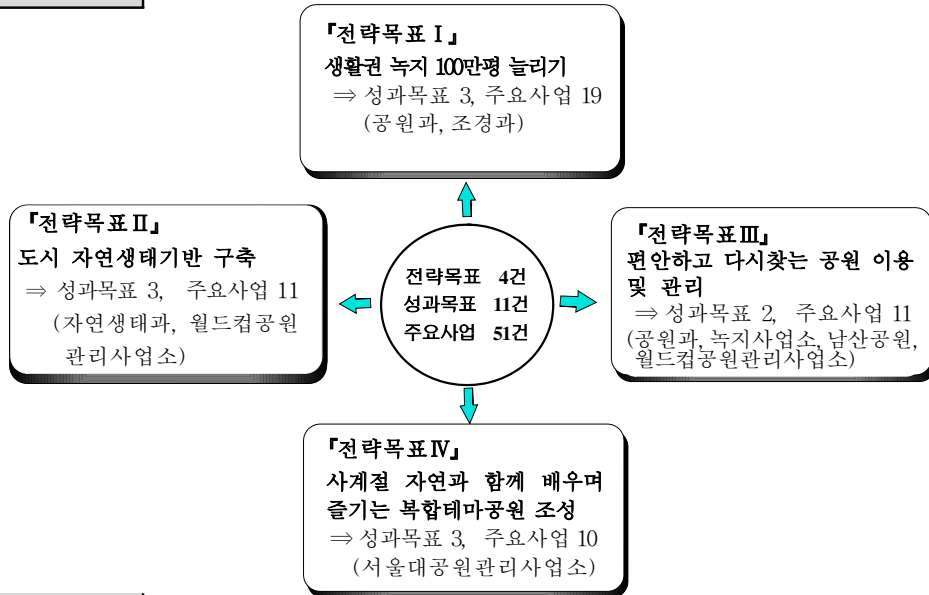
기관임무

“도시 전체를 푸른색으로 물들이겠다”는 열정으로 시민들과 함께 한 뼘의 여유 공간도 녹화하고, 주말을 서울의 공원에서 보낼 수 있도록 프로그램과 시설 수준을 제고하며, Green-Network화를 통해 다양한 생물과 인간이 공생하는 푸른 도시 건설

목표달성지표

구 분		단 위	2004	2005	2006	2007	2008
공원 및 녹지관리	◦공원조성 면적	km ²	136.04	137.29	138.10	138.91	139.72
	◦장기미집행공원 용지 보상	천km ²	288	300	310	320	330
	◦학교 공 원 화	개 소 수	70	100	100	100	100
	◦가로 녹시율	%	14.5	15.3	16.1	16.9	17.2
	◦생태계보전지역 지정	개 소 수	8	9	12	12	12
	◦생물서식공간 조성	개 소 수	4	7	11	15	18

목표체계



예산규모

(단위:백만원)

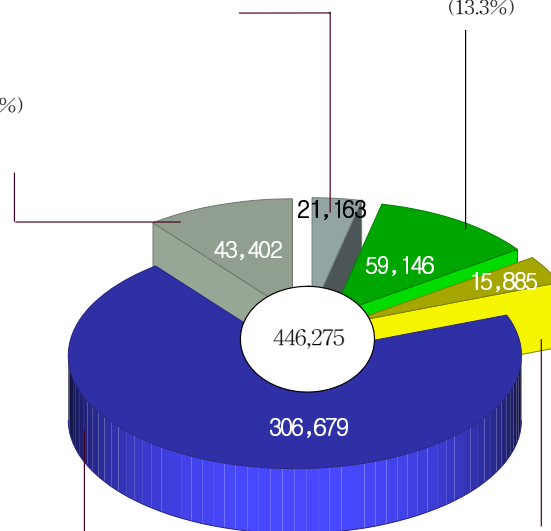
전략 II : 도시 자연생태 기반 구축
(4.7%)

전략 III : 편안하고 다시찾는 공원이용 및 관리
(13.3%)

일반예산 등 (9.7%)

전략 I : 생활권 녹지 100만평 늘리기
(68.7%)

전략 V : 사계절 자연과 함께 배우며
즐기는 복합테마공원 조성
(3.6%)



전략목표 I - 생활권 녹지 100만평 늘리기 - - - - - 306,680백만원

I -1 생활권 공원 확충 - - - - - 197,218백만원

【 주요지표 】

구 분	단 위	2004	2005	2006	2007이후
공원 조성면적	km	136.04	137.29	138.10	138.90
장기미집행 공원용지 보상면적	천㎡	288	300	310	320

- 장기미집행공원용지보상, 미집행도시계획시설매수청구보상, 해외자매도시서울공원조성 및 재정비, 공원조성개발 등 각종 용역사업 푸른수목원 조성, 온수도시자연공원 조성, 일자산 도시자연공원 조성, 인왕산도시자연공원 조성 초안산근린공원 조성, 칼산근린공원 조성, 봉화산근린공원 조성, 나들이공원 조성, 공원리노베이션, 어린이대공원 재조성 등

사 업 명	사 업 개 요	예 산
장기미집행공원용지 보상	<ul style="list-style-type: none"> ◦ 총공원면적 : 108,198천㎡ ◦ 총보상대상 : 47,820천㎡ ◦ 2006년 보상 : 38개 공원 559천㎡ 	<ul style="list-style-type: none"> ◦ 기 투 자 : 389,917백만원 ◦ 2005예산 : 132,752백만원 ◦ 2006예산 : 152,357백만원
도시계획시설(공원) 매수청구 보상	<ul style="list-style-type: none"> ◦ 총보상대상 : 832천㎡ ◦ 2006년 보상 : 17건 23,377㎡ 	<ul style="list-style-type: none"> ◦ 기 투 자 : 14,412백만원 ◦ 2004예산 : 10,850백만원 ◦ 2005예산 : 14,835백만원
해외 자매도시 서울 공원조성 및 재정비	<ul style="list-style-type: none"> ◦ 위 치 : 이집트카이로 등 5개소 ◦ 규 모 : 재정비 1개소(울란바타르) ◦ 내 용 : 공원조성, 재정비, 조형물설치 등 	<ul style="list-style-type: none"> ◦ 2005예산 : 1,000백만원 ◦ 2006예산 : 960백만원
푸른수목원 조성	<ul style="list-style-type: none"> ◦ 위 치 : 구로구 향동 10-1 일대 ◦ 규 모 : 100,243㎡ ◦ 내 용 : 수목식재 · 자연학습장 등 	<ul style="list-style-type: none"> ◦ 2005예산 : 4,370백만원 ◦ 2006예산 : 3,000백만원
온수도시자연공원 (신월지구) 조성	<ul style="list-style-type: none"> ◦ 위 치 : 양천구 신월동 산85-3 일대 ◦ 규 모 : 57,524㎡ ◦ 내 용 : 수목식재 · 휴식공간 등 	<ul style="list-style-type: none"> ◦ 2006예산 : 1,000백만원
온수도시자연공원 (신정지구) 조성	<ul style="list-style-type: none"> ◦ 위 치 : 양천구 신정동 산173-3 일대 ◦ 규 모 : 69,784㎡ ◦ 내 용 : 수목식재 · 휴식공간 등 	<ul style="list-style-type: none"> ◦ 2006예산 : 1,000백만원
일자산도시자연공원 (방아다리지구) 조성	<ul style="list-style-type: none"> ◦ 위 치 : 강동구 길동 산52 일대 ◦ 규 모 : 130,552㎡ ◦ 내 용 : 수목식재 · 교양시설 등 	<ul style="list-style-type: none"> ◦ 2006예산 : 3,000백만원
인왕산도시자연공원 (청운지구) 조성	<ul style="list-style-type: none"> ◦ 위 치 : 종로구 청운동 산4 일대 ◦ 규 모 : 25,457㎡ ◦ 내 용 : 수목식재 · 휴식공간 등 	<ul style="list-style-type: none"> ◦ 2006예산 : 1,400백만원

사 업 명	사 업 개 요	예 산
초안산근린공원 조성	◦ 위 치 : 도봉구 창동 산48-5 일대 ◦ 규 모 : 6,250㎡ ◦ 내 용 : 휴게광장, 휴식공간제공	◦ 기 투 자 : 2,800백만원 ◦ 2005예산 : 2,500백만원 ◦ 2006예산 : 2,000백만원
칼산근린공원 조성	◦ 위 치 : 양천구 신정동 75-21 일대 ◦ 규 모 : 138,596㎡ ◦ 내 용 : 주민휴식공간 등 공원 조성	◦ 2005예산 : 1,000백만원 ◦ 2006예산 : 1,000백만원
봉화산근린공원 조성	◦ 위 치 : 중랑구 신내동 산 123-5 일대 ◦ 규 모 : 26,257㎡ ◦ 내 용 : 주민휴게광장조성 및 수목식재 등	◦ 기 투 자 : 1,000백만원 ◦ 2005예산 : 1,900백만원 ◦ 2006예산 : 1,000백만원
나들이(소풍)공원 조성	◦ 위 치 : 중랑구 망우동 산 30-7일대 ◦ 규 모 : 32,000㎡ ◦ 내 용 : 나들이숲, 생태학습공간 등	◦ 기 투 자 : 6,210백만원 ◦ 2005예산 : 1,170백만원 ◦ 2006예산 : 2,170백만원
문정동철도부지 공원 조성	◦ 위 치 : 송파구 문정동 2-5외 2필지 ◦ 규 모 : 37,031㎡ ◦ 내 용 : 가로경관 개선 및 주민휴게 공간 조성 등	◦ 기 투 자 : 169백만원 ◦ 2005예산 : 2,000백만원 ◦ 2006예산 : 1,000백만원

I-2 생활주변 녹지확충 및 시민참여 활성화 - - - - - 98,312백만원

【주요지표】

구 분	단 위	2004	2005	2006	2007이후
1동1마을공원 조성수	개소	5	5	9	-
학교공원화조성수	개교	70	100	100	100
서울그린트러스트운동으로 확보된 녹지면적	㎡	15,000	25,000	1,000	1,200
녹지관리실명제 참여인원수	명	6,300	6,300	6,300	6,550
건축물옥상녹화 확보면적	㎡	2,691	2,000	2,100	2,200

- 1동1마을공원 조성, 시설녹지 보상 및 정비, 근교산 등산로 정비, 학교공원화 사업, 푸른 서울가꾸기, 물을이용한 친수공간 조성, 가로수생육환경개선, 지정보호수 정자마당 조성, 수목식재 사후관리, 대학교 담장개선 아파트담장 허물기, 생활주변 자투리땅 녹화 등

사 업 명	사 업 개 요	예 산
1동 1마을 공원 조성	<ul style="list-style-type: none"> ◦ 대 상 : 20개소(2006년 9개소) ◦ 규 모 : 개소당 약 1,000평 내외 ◦ 내 용 : 공원, 어린이집, 주차장 등 조성 	<ul style="list-style-type: none"> ◦ 기 투 자 : 38,001백만원 ◦ 2005예산 : 26,000백만원 ◦ 2006예산 : 50,000백만원
경의 제4녹지(서대문) 보상 및 정비	<ul style="list-style-type: none"> ◦ 위 치 : 서대문구 대현동 121-34 일대 ◦ 내 용 : 토지보상 302㎡ 녹지조성 967천㎡ 	<ul style="list-style-type: none"> ◦ 기 투 자 : 1,411백만원 ◦ 2006예산 : 1,000백만원 ◦ 2006예산 : 2,000백만원
성산동녹지(마포) 보상 및 정비	<ul style="list-style-type: none"> ◦ 위 치 : 마포구 상암동 산53-1 일대 ◦ 내 용 : 토지보상 6,000㎡ 녹지조성 1,800㎡ 	<ul style="list-style-type: none"> ◦ 2006예산 : 900백만원 ◦ 2006예산 : 2,000백만원
경부제2녹지(동작) 보상 및 정비	<ul style="list-style-type: none"> ◦ 위 치 : 동작구 대방동 72-2 일대 ◦ 내 용 : 토지보상 9,537㎡ 녹지조성 9,537㎡ 	<ul style="list-style-type: none"> ◦ 기 투 자 : 2,807백만원 ◦ 2006예산 : 993백만원 ◦ 2006예산 : 3,000백만원
근교산등산로 정비	<ul style="list-style-type: none"> ◦ 대 상 : 인왕산 등 14개소 ◦ 내 용 : 등산로 정비 150km 	<ul style="list-style-type: none"> ◦ 2006예산 : 2,000백만원
학교공원화 사업 (초·중·고·대)	<ul style="list-style-type: none"> ◦ 대 상 : 1,209개교(초, 중, 고, 기타) ◦ 내 용 : 학교담장개방 및 생활권 녹지공간 확충 	<ul style="list-style-type: none"> ◦ 기 투 자 : 43,486백만원 ◦ 2005예산 : 20,542백만원 ◦ 2006예산 : 20,500백만원
대학교담장개선사업	<ul style="list-style-type: none"> ◦ 대 상 : 시내소재 대학 59개소 2006년 한양대 등 4개교 ◦ 내 용 : 담장개방 및 휴식공간 조성 	<ul style="list-style-type: none"> ◦ 2005예산 : 3,800백만원 ◦ 2006예산 : 2,200백만원
물을 이용한 친수공간 조성	<ul style="list-style-type: none"> ◦ 대 상 : 동대문구 외 8개소 ◦ 규 모 : 친수공간 조성 25,000㎡ ◦ 내 용 : 분수·벽천 등 수경시설 설치 및 녹지대 조성 등 	<ul style="list-style-type: none"> ◦ 기 투 자 : 5,959백만원 ◦ 2005예산 : 5,670백만원 ◦ 2006예산 : 2,800백만원
가로수 생육환경 개선사업	<ul style="list-style-type: none"> ◦ 대 상 : 개화로 등 100개소 ◦ 내 용 : 가로수 식재 488주, 생육환경 개선, 생육환경개선 5천주, 보호판 설치 3천조 	<ul style="list-style-type: none"> ◦ 2005예산 : 1,300백만원 ◦ 2006예산 : 2,400백만원

【 주요지표 】

구 분	단 위	2004	2005	2006	2007이후
가로녹시율	%	14.5	15.3	16.1	16.9
녹지벨트 조성	m	20,000	20,000	20,000	20,000

- 가로변 녹지량 확충 및 향토수종 식재, 걷고싶은 녹화거리 조성, 도시구조물 벽면녹화, 철도 연변 수림대 조성, 하천변 녹화사업 등

사 업 명	사 업 개 요	예 산
가로변 녹지량 확충 및 향토수종 식재	◦ 대 상 : 일반녹지대, 중앙분리대, 가로변녹지대 등 60개소 ◦ 면 적 : 2,114천㎡ ◦ 내 용 : 교목·관목·초화류· 향토수종 등 식재	◦ 기 투 자 : 22,330백만원 ◦ 2005예산 : 2,300백만원 ◦ 2006예산 : 3,000백만원
걷고싶은 녹화거리 조성	◦ 대 상 : 22개소(2006년 5개소) ◦ 내 용 : 차선축소→보도확장, 휴게시설 설치, 수목식재 등	◦ 기 투 자 : 10,456백만원 ◦ 2005예산 : 2,000백만원 ◦ 2006예산 : 3,000백만원
도시구조물 벽면 녹화	◦ 대 상 : 도심지내 콘크리트 옹벽, 방음벽, 담장 등 ◦ 규 모 : 56개소 11,000m ◦ 내 용 : 도시경관 개선 및 녹지량 확충	◦ 기 투 자 : 7,090백만원 ◦ 2005예산 : 1,200백만원 ◦ 2006예산 : 1,300백만원
하천변 등 녹화사업	◦ 대 상 : 중랑천 등 9개 하천 ◦ 규 모 : 100천㎡ ◦ 내 용 : 수변경관개선, 수목 및 초화류 식재 등	◦ 기 투 자 : 8,607백만원 ◦ 2005예산 : 2,450백만원 ◦ 2006예산 : 3,650백만원

전략목표Ⅱ- 도시 자연생태기반 구축

----- 21,163백만원

Ⅱ-1 생태계 복원

----- 12,750백만원

【 주요지표 】

구 분	단 위	2004	2005	2006	2007이후
생태축 연결	개소	-	1	1	3
산림내 위험시설물 정비	개소	1	7	13	19

- 산림내 위험시설물 정비, 유수지 및 하수처리장 생태복원, 단절된 공원녹지 연결 사업 등

사 업 명	사 업 개 요	예 산
단절된공원녹지연결사업	◦ 위 치 : 증랑천 등 10개소 ◦ 내 용 : 도시계획 등으로 단절된 공원 녹지연결을 위한 생태육교설치 및 하천변 생태녹지축 연결	◦ 기 투 자 : 150백만원 ◦ 2005예산 : 4,075백만원 ◦ 2006예산 : 8,450백만원
유수지및하수처리장공원화사업	◦ 위 치 : 신구로 유수지 등 3개소 ◦ 내 용 : 도시계획 등으로 단절된 공원 녹지연결을 위한 생태육교설치	◦ 2005예산 : 800백만원 ◦ 2006예산 : 3,200백만원

Ⅱ-2 생태계 보전

----- 7,575백만원

【 주요지표 】

구 분	단 위	2004	2005	2006	2007이후
생태계 보전지역 지정	개소	8	9	12	12
도시생태림조성을 위한 수목 식재수량	주	55,000	60,000	65,000	70,000
숲 가꾸기	ha	430	536	674	680

- 산림병해충 방제, 육림작업, 도시생태림 조성, 산불방지대책, 개발제한 구역관리, 생태계 보전 지역 지정 및 관리, 산림에서만나는 문화강연, 매립지시설물 유지관리, 매립가스포집시설 처리 위탁운영, 침출수 처리운영 등

사 업 명	사 업 개 요	예 산
산림병해충 방제사업	◦ 대 상 : 가로변·공원·녹지대·산림 등 ◦ 방제면적 : 26,069ha ◦ 내 용 : 방제요원 인건비, 약제구입 등	◦ 2005예산 : 1,118백만원 ◦ 2006예산 : 740백만원
도시생태림 조성	◦ 대 상 : 종로구 인왕산 등 40개소 ◦ 면 적 : 총 280ha(2004년 13개소 40ha) ◦ 내 용 : 향토수종식재(소나무 등)	◦ 기 투 자 : 22,896백만원 ◦ 2005예산 : 2,000백만원 ◦ 2006예산 : 2,000백만원
생태계 보전지역 지정 및 관리	◦ 생태계 보전지역 현황 : 8개소 2,097,574㎡ ◦ 추진계획 - 보전지역 변화관찰 모니터링 : 4개소	◦ 2005예산 : 2,000백만원 ◦ 2006예산 : 1,655백만원

Ⅱ-3 야생 동·식물 보호 - - - - - 838백만원

【 주요지표 】

구 분	단 위	2004	2005	2006	2007이후
철새보호구역 지정	개소	-	1	2	3
생물서식공간(Biotop)조성	개소	4	7	11	15

- 멸종/감소 야생동.식물 보호, 야생동.식물 보호구역 조성 등

사 업 명	사 업 개 요	예 산
멸종/감소 야생동식물 보호	◦ 위 치 : 시내 전지역 ◦ 내 용 : 야생동식물보호계획 용역, 야생동물 증식 복원, 야생동물 보호관리 등	◦ 2005예산 : 40백만원 ◦ 2006예산 : 316백만원
야생동식물보호구역 조성	◦ 위 치 : 도시자연공원, 근린공원 등 ◦ 내 용 : 생물서식공간 조성, 생태계 모니터링 등	◦ 2005예산 : 325백만원 ◦ 2006예산 : 522백만원

전략목표Ⅲ - 편안하고 다시찾는 공원 이용 및 관리 - - - - - 59,146백만원

Ⅲ-1 **공원관리 시민참여 확대와 이용활성화** - - - - - 29,950백만원

【 주요지표 】

구 분	단 위	2004	2005	2006	2007이후
공원자원봉사활동 참여	명	11,200	12,000	14,000	15,000
공원이용 시민만족도	%	61	67	67	68

- 어린이대공원운영 및 보수,시관리공원 유지관리 및 보수정비, 여미지식물원 운영 및 관리, 보라매근린공원 재정비, 서울대공원 테마가든 조성

사 업 명	사 업 개 요	예 산
어린이대공원 운영 및 관리	<ul style="list-style-type: none"> ◦ 위 치 : 광진구 능동 18 ◦ 규 모 : 560.552㎡ ◦ 위탁관리 : 시설관리공단('86. 1. 1) 	<ul style="list-style-type: none"> ◦ 2005예산 : 13,029백만원 ◦ 2006예산 : 11,899백만원
시 관리공원 유지관리 및 보수	<ul style="list-style-type: none"> ◦ 대 상 : 73개소 ◦ 면 적 : 78.64km ◦ 내 용 : 시 소유공원의 자치구관리위임 유지관리, 보수 등 	<ul style="list-style-type: none"> ◦ 2005예산 : 17,480백만원 ◦ 2006예산 : 13,490백만원
남산공원 회현지구 재정비 사업	<ul style="list-style-type: none"> ◦ 위 치 : 남산공원 ◦ 내 용 : 노후식물원 철거 및 소동물원 이전, 철거지주변 시설정비 등 	<ul style="list-style-type: none"> ◦ 2006예산 : 2,455백만원

Ⅲ-2 **공원관리 수준 향상** - - - - - 29,196백만원

【 주요지표 】

구 분	단 위	2004	2005	2006	2007이후
공원내 연못 수질개선	%	5	5	6	6
공원내 손해배상보험 가입	개	927	1,200	1,300	1,400

- 월드컵공원 시설물보수정비, 남산공원 시설물 보완 정비 및 관리, 공원녹지사업소 운영 등

사 업 명	사 업 개 요	예 산
보라매청소년공원 재정비	◦ 위 치 : 동작구 신대방동 395번지일대 ◦ 규 모 : 420,550㎡ ◦ 내 용 : 공원재정비(1~3단계)	◦ 기 투 자 : 4,827백만원 ◦ 2005예산 : 5,150백만원 ◦ 2006예산 : 11,000백만원
월드컵공원시설물보 수정비	◦ 위 치 : 월드컵공원 ◦ 규 모 : 평화의공원 등 4개공원 ◦ 내 용 : 화장실, 전망대, 광장, 놀이터, 운동시설 등 유지관리	◦ 2004예산 : 2,455백만원 ◦ 2005예산 : 3,129백만원
남산공원시설물 보완정비 및 관리	◦ 위 치 : 남산공원 ◦ 규 모 : 남산공원등 산하 10개공원 ◦ 내 용 : 헬스, 주차시설 부대시설 등 정비공사	◦ 2005예산 : 2,301백만원 ◦ 2006예산 : 2,879백만원
녹지사업소 운영	◦ 위 치 : 공원녹지사업소 ◦ 규 모 : 산하 15개 공원 ◦ 내 용 : 공원관리 기본사업운영, 공원 등 정비, 연못수질개선 등	◦ 2005예산 : 8,784백만원 ◦ 2006예산 : 4,293백만원

전략목표Ⅴ - 사계절 자연과 함께 배우며 즐기는 복합테마공원 조성 - - - 15,885백만원

IV-1 편안하고 다시찾는 공원조성 및 이용활성화 - - - - - 10,664백만원

【 주요지표 】

구 분	단 위	2004	2005	2006	2007이후
공원 이용시민 만족도	%	62	63	65	66
공원입장객수	천명	3,100	3,200	3,300	3,400
홈페이지 방문자 수	천명	900	950	1,000	1,050
자원봉사 참여인원	명	5,200	5,300	5,500	5,600
사계절 축제 참여인원	천명	341	381	427	467

- 공원안내간판정비, 산림내 이용시설 정비 및 관리, 조경시설물 설치 및 정비, 공원 편익시설 유지보수, 장미원 유지관리, 공원유지관리용 장비구입, 전산화사업, 공원홍보기능강화, 시설 장비 개선, 식물전시 및 축제 프로그램, 공원시설관리용역, 공원시설물 유지보수 및 정비, 청사시설 및 공원환경 유지관리, 매수표소 운영 및 유지관리, 녹지대 조경사업, 꽃동산 조성 및 녹지조경시설물 유지관리, 공원활성화를 위한 마케팅 강화 등

사 업 명	사 업 개 요	예 산
산림내이용시설 정비 및 관리	◦ 위 치 : 서울대공원 ◦ 규 모 : 743ha ◦ 내 용 : 자연캠프장, 산림욕장 등 시설물 유지보수 및 정비	◦ 2005예산 : 405백만원 ◦ 2006예산 : 335백만원
장미원유지관리	◦ 위 치 : 서울대공원 장미원 ◦ 규 모 : 66,930m ² ◦ 내 용 : 조명시설 보완 등 시설유지 장미축제 등	◦ 2005예산 : 1,021백만원 ◦ 2006예산 : 475백만원
공원시설관리용역	◦ 위 치 : 서울대공원 ◦ 규 모 : 3,460천m ² ◦ 내 용 : 환경작업, 공원질서유지, 시설물관리 등	◦ 2004예산 : 4,148백만원 ◦ 2005예산 : 4,355백만원 ◦ 2006예산 : 4,690백만원
식물전시 및 축제프로그램 운영	◦ 위 치 : 서울대공원 ◦ 규 모 : 3,460천m ² ◦ 내 용 : 허브 허브 대축제, 회귀식물 전시회 및 작품전시	◦ 2005예산 : 175백만원 ◦ 2006예산 : 186백만원
공원시설물 유지보수 및 정비	◦ 위 치 : 서울대공원 ◦ 규 모 : 3,460천m ² ◦ 내 용 : 전기, 기계, 통신 등 시설물 유지보수 정비	◦ 2005예산 : 2,248백만원 ◦ 2006예산 : 2,281백만원
공원활성화를 위한 마케팅 강화	◦ 위 치 : 서울대공원 ◦ 내 용 : 프로그램개발, 문화행사유치, 기업,비영리 단체 연계 등 입장객 유치	◦ 2006예산 : 277백만원

IV-2 **동물과 인간이 함께하는 동물원 조성** - - - - - 4,949백만원

【 주요지표 】

구 분	단 위	2004	2005	2006	2007이후
동물질병 발생 감소율 (질병발생수/전체동물수)	%	- (-)	25.1 (890/3,550)	24.3 (864/3,550)	23.6 (839/3,550)
동물질병 폐사 감소율 (폐사발생수/질병동물수)	%	- (-)	10.1 (90/890)	10.0 (86/864)	9.8 (83/839)
야생동물종보전 연구대상종수	종	5	5	6	6

- 동물원 유지관리, 세계유수동물원과 교류 및 동물확보, 야생동물 종보전 사업, 동물병원 진료
기능강화, 동물표본제작 및 특수사료생산, 동물사시설 유지보수, 식물원 및 동물사 조경
관리 등

사 업 명	사 업 개 요	예 산
동물원 유지관리	◦ 위 치 : 서울대공원 동물원 ◦ 규 모 : 동물사, 돌고래쇼장 등 ◦ 내 용 : 사료구입, 사육환경개선 등	◦ 2005예산 : 1,902만원 ◦ 2006예산 : 2,005백만원
야생동물 종보전 사업	◦ 위 치 : 서울대공원 동물원 ◦ 규 모 : 늑대 등 11종 ◦ 내 용 : 멸종위기 야생동물 인공증식 유전자 분석 등	◦ 2005예산 : 705백만원 ◦ 2006예산 : 500백만원
동물사시설유지보수	◦ 위 치 : 서울대공원 동물원 ◦ 규 모 : 동물사, 돌고래쇼장 등 ◦ 내 용 : 방사장 개보수, 관람환경개선 등	◦ 2005예산 : 970백만원 ◦ 2006예산 : 1,025백만원
식물원 및 동물사 조경관리	◦ 위 치 : 서울대공원 동물원 ◦ 규 모 : 11개 동물사 ◦ 내 용 : 시설유지관리 및 실내조경, 방사장 주변 환경개선 등	◦ 2006예산 : 347백만원

IV-3 현장체험 자연학습장 기능 강화 - - - - - 271백만원

【 주요지표 】

구 분	단 위	2004	2005	2006	2007이후
자연 학습교실 참여인원	천명	57	58	59	60
자연 학습교실 참여자 만족도	%	-	62	65	68

- 곤충체험관 및 나비생태관 운영, 자연학습교실 운영

사 업 명	사 업 개 요	예 산
곤충체험관 및 나비생태관 운영	◦ 위 치 : 서울대공원 ◦ 규 모 : 동물, 식물 곤충교실 등 ◦ 내 용 : 자연자원을 활용한 체험학습 교실 운영	◦ 2005예산 : 138백만원 ◦ 2006예산 : 159백만원
자연 학습교실운영	◦ 위 치 : 서울대공원 ◦ 규 모 : 동물, 식물 곤충교실 등 ◦ 내 용 : 자연자원을 활용한 체험학습 교실 운영	◦ 2005예산 : 124백만원 ◦ 2006예산 : 112백만원

국 통 교

요 개

□ 조 직 : 1국 2단 4과 1담당관 4반 1사업소(교통계획과, 운수물류과, 주차계획과, 교통운영담당관, 교통지도단속반, 버스정책과, 버스지원과, 도심교통개선반, 정산정보센터, 교통방송본부)

□ 인 력 : 459명(1급 1명, 3급 1명, 4급 5명, 5급이하 300명, 교통방송본부 152명)

예산현황

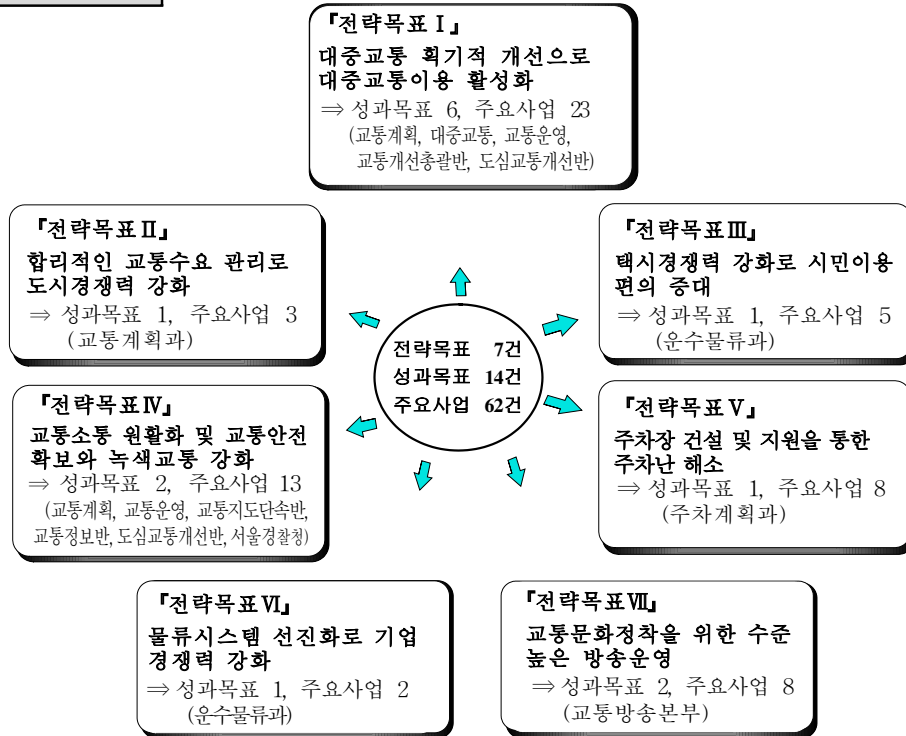
(단위 : 백만원)

구 분		2006	%	2005	%	증 감	%
총 계	계	2,607,961	100	3,461,416	100	△853,455	△24.7
	인 건 비	29,706	1.1	25,879	0.7	3,827	14.8
	기본경비	7,076	0.3	6,313	0.2	763	12.1
	사 업 비	862,539	33.1	1,045,598	30.2	△183,059	△17.5
	기 타	1,708,640	65.5	2,383,626	68.9	△674,986	△28.3
일반회계	계	1,288,461	49.4	1,998,354	57.7	△709,893	△35.5
	사 업 비	10,000	0.4	155,267	4.5	△145,267	△93.6
	기 타	1,278,461	49.0	1,843,087	53.2	△564,626	△30.6
교통사업특별회계	계	900,000	34.5	891,692	25.8	8,308	0.9
	인 건 비	29,706	1.1	25,879	0.7	3,827	14.8
	기본경비	7,076	0.3	6,313	0.2	763	12.1
	사 업 비	793,641	30.4	823,010	23.8	△29,369	△3.6
	기 타	69,577	2.7	36,490	1.1	33,087	90.7
광역교통시설특별회계	계	59,400	2.3	69,788	2.0	△10,388	△14.9
	사 업 비	58,898	2.26	67,321	1.9	△8,423	△12.5
	기 타	502	0.02	2,467	0.1	△1,965	△79.7
도시철도건설사업비특별회계	계	360,100	13.8	501,582	14.5	△141,482	△28.2
	사 업 비	-	-	-	0.0	-	-
	기 타	360,100	13.8	501,582	14.5	△141,482	△28.2

기관임무

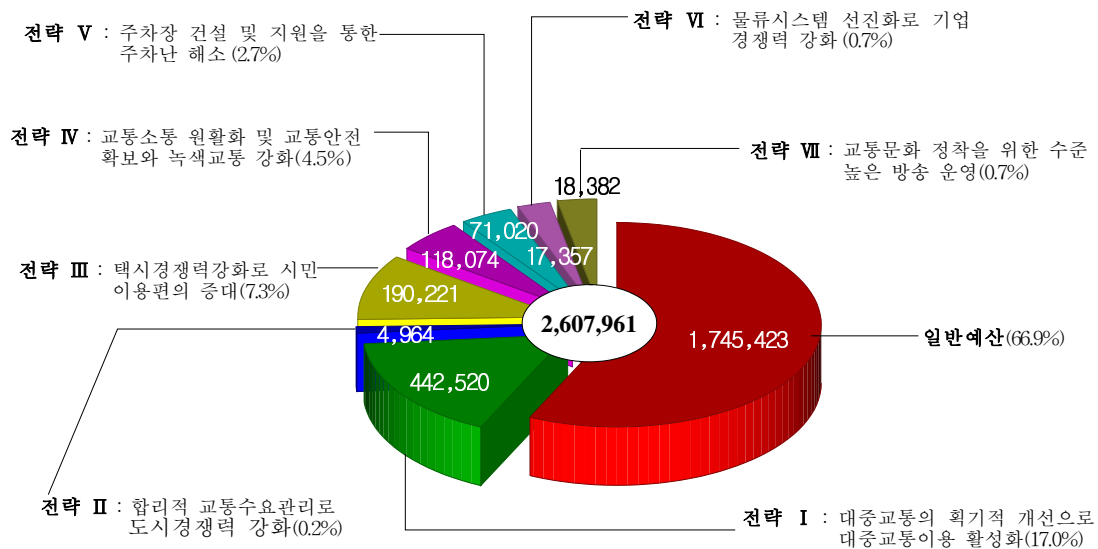
교통체계개선 및 교통기반시설 확충으로 편리하고 빠른 대중교통 구현과 주차시설 확대를 통해 주차난 해소

목표체계



예산규모

(단위 : 백만원)



목표달성지표

구 분		단위	2005	2006	2007	2008	2009
교 통	◦ 빠른 대중교통						
	- 중앙버스전용차로설치	km	57.1	80.7	103.7	191.2	191.2
	- 버스정시성 확보를 위한 배차간격 준수율	%	90.0	90.0	90.0	90.0	90.0
	◦ 편리한 대중교통						
	- 버스공영차고지	개소	5	7	9	9	9
	- 대중교통 수송분담률 (버스, 지하철)	%	65.0	68.0	70.0	70.0	70.0
	◦ 주차난 해소						
	- 시 전체 주차장 확보율	%	89.0	89.8	90.8	92.1	93.2
	- 주택가 주차장 확보율	%	88.0	90.0	91.5	93.2	95.2

전략목표 I - 대중교통의 획기적 개선으로 대중교통 이용 활성화 - - 442,520백만원

I -1 버스노선·운영체계 개선으로 안정적 버스운영기반 확보 - - - 315,657백만원

- 공영차고지 조성 : 2007년까지 9개 권역 조성 완료, '06사업비 21,194백만원

$\frac{2001년}{\text{은평}}$ → $\frac{2002년}{\text{강동, 송파}}$ → $\frac{2005년}{\text{양천, 중랑}}$ → $\frac{2006년}{\text{도봉, 강서}}$ → $\frac{2007년}{\text{구로, 서초}}$

- 공영차고지 위탁운영(5개소)
 - 은평, 강동, 송파, 양천, 중랑공영차고지 (시설관리공단)
- 버스업계 지원
 - 버스운송사업 수입금 적자 발생분 지원
 - 유류세액 인상분에 대한 보조

- 시내버스 차고지 매입 : '06년 사업비 42,177백만원
 - 개인소유 시내버스 차고지 및 매입 (4개소)차고지 안정적 운영
- 시내버스노선홈페이지운영, 교통대책추진 등

I -2 대중교통 신속·정시성 확보로 버스 이용시민 신뢰 구축- - - 10,956백만원

- 교통관리센터(Seoul TOPIS) 운영
 - 무인감시카메라 기능개선 및 유지보수
 - 종합교통상황관리시스템에 의한 교통관리
- 버스종합사령실 운영
 - 버스의 운행 실시간 관리 및 적정한 배차간격 유지
 - 시민에게 버스운행정보 제공
 - 버스업체의 운행관리 체계 확립
- 시내버스 등 버스 운행관리
 - 마을버스, 공항버스 운행자료 조사 분석
- 버스우선처리시스템 확대 운영 : '06 사업비 7,383백만원
 - 중앙버스전용차로 4개축
- 버스전용차로 개선사업 : '06 사업비 100백만원
 - 차선제거 및 신설 등 : 56개구간 160.5km

I -3 버스 서비스 수준 향상을 통한 시민에게 사랑받는 버스로 이미지 쇄신- - 47,303백만원

- 천연가스 시내버스 보급 : 772대, 사업비 26,003백만원
- 저상버스 도입 : 200대, 사업비 21,300백만원

I -4 환승체계 개선으로 대중교통 이용편의 제고- - - - - 1,104백만원

- 천왕역 환승주차장 건설 : '06년 사업비 1,104백만원

I -5 시설확충 및 환경개선으로 안전하고 편리한 지하철 운행 - - - - - 46,600백만원

- 승강장 스크린도어 설치 추진 : '06년 사업비 10,000백만원
- 광역전철건설비 부담(대행사업비) : '06년 사업비 36,600백만원
 - 경의선 : 용산~문산, 10.80km(48.6km)
 - 중앙선 : 청량리~덕소, 7.24km(18km)
 - 분당선 : 선릉~왕십리, 6.83km(전체시구간)
 - 경춘선 : 망우~금곡, 3.04km(16.90km)
 - 신분당선 : 강남~정자, 8.8km(18.50km)

I -6 신교통수단도입 및 대중교통 수준향상 - - - - - 20,900백만원

- 난곡지역 신교통시스템 도입 : '06년 사업비 20,000백만원
 - 관악구 신림7동 난향초등학교앞~신림4동 신대방역, 3.1km
- UITP 아시아·태평양 서울총회개최 등 교통대책추진 : '06년 사업비 900백만원
 - UITP 제8차 경전철회의 홍보 : '06.4월
 - UITP 아시아·태평양 서울총회 개최 : '06.6월

전략목표 II- 합리적인 교통수요관리로 도시경쟁력 강화 - - - - - 4,964백만원

II-1 교통수요 관리 강화를 통한 승용차 통행량 저감 - - - - - 4,964백만원

- 혼잡통행료 징수업무 위탁운영
 - 남산1·3호 터널 혼잡통행료의 징수업무(시설관리공단 위탁)
- 서울대중교통계획(2007~2011년, 5개년계획)수립

전략목표Ⅲ- 택시 경쟁력 강화로 시민이용편의 증대 - - - 190,221백만원

Ⅲ-1 제도 및 운영 개선을 통한 택시서비스 수준 향상 - - - - - 190,221백만원

- 운수종사자 복지센터 운영지원 : 1,468백만원
 - 운수종사자 교육인증제 및 운영비 지원
- 브랜드택시 콜시스템 운영비 지원 : 2,200백만원
- 택시·화물 유류세액 인상분 일부 지원
 - 유류세액 인상분에 대한 보조: '06년 185,540백만원
- 택시서비스 평가 : 500백만원
- 서울택시사업 활성화 및 이미지 개선용역 : 80백만원
- 택시카드결제이용 활성화 : 308백만원

전략목표Ⅳ- 교통소통 원활화 및 교통안전확보와 녹색교통 강화 - - 118,074백만원

Ⅳ-1 교통시설확충 및 개선으로 통행속도 향상과 교통사고 최소화 - - 110,199백만원

- 도로부속교통안전 시설물 설치 및 정비
 - 시선유도표지, 갈매기표지, 도로반사경, 시선유도봉, 경보형경보등, 블라드 등
- 교통안전시설 설치 및 정비

【교통안전시설물 현황】

구 분	교통 신호기 (개소)	교통안전 표지 (개)	노면 표시선 (km)	도로 표지병 (개)	CCTV (개)	횡단보도 (개소)	실시간 검지기 (개)	어린이 보호구역 (개소)
물 량	2,966	213,921	22,724	374,957	226	22,219	2,420	905

- 교통안전시설보수 차량 및 관리차량 대폐차
- 불법 주·정차 특별단속 및 단속용 무인카메라 설치 : 50대
- 교통정보화 및 과학적 운영
 - 도시고속도로 교통관리센터·종합교통정보센터 운영
- 도심교통체계개편
 - 도심지역 내부 정체도로 및 주요간선도로 32.6km
 - 교차로 개선 40개소
- 상습교통정체지점개선 사업 : 100개소, 5,000백만원
- 도시고속도로 교통관리 시스템 설치·운영
 - 내부순환로 등 7개 도시고속도로 227.9km
- 실시간신호제어시스템 운영
- 교통사고 잦은 곳 개선 : 30개소, 1,062백만원
- 어린이보호구역 정비 : 180개소, 36,502백만원
- 버스전용차로 무인단속카메라 확대 설치 : 50개소, 3,216백만원
- 민간교통정보(속도자료) 활용
- 서울통합형교통시스템구축 용역 등

IV-2 시설 확충 개선을 통한 보행 및 자전거 이용 편의 제고 - - - - 7,875백만원

- 보행자 안내표시 설치 및 정비 : 1,200백만원
- 교통관제용 CCTV카메라 시설개선 : 294백만원
 - 광전송장비 6조, 회전기 8조, 전동줌렌즈 7조, 칼라카메라 8조등
- 도심관광문화지역 보행로 가꾸기 : 1,060백만원
 - 한국은행 앞 교차로·남대문로 등 보도 및 광장조성, 횡단보도설치 등
- 자전거도로 설치 및 정비 : 5,321백만원
 - 자전거도로 10km, 보관대 2,100대, 남북단 연결교량 1개소, 수도권연결 자전거도로 설계 1개소

전략목표 V- 주차장 건설 및 지원을 통한 주차난 해소

- - - 71,020백만원

V-1 다양한 방식의 사업추진을 통한 주택가 주차면수 증대- - - - 71,020백만원

- 주택가 공동주차장 건설 : 20개소, 2,000면 10,000백만원
- 민영주차장 건설자금 지원(무이자) : 3,000백만원
- Green Parking 2006 프로젝트 : 28,790백만원
 - 주차정책 Package화 및 커뮤니티 도로 조성 등을 통해 주택가 주거환경을 획기적으로 개선
 - 골목길에서 발생하는 어린이·노약자의 각종 안전사고를 예방
 - 담장허물기를 시범동 단위 → 시범골목 단위로 추진
 - 2006년까지 주택가의 50%까지 확대 적용
- 환승주차장 위탁운영(3,150백만원), 민간위탁주차장 시설관리(204백만원)
세종로 지하주차장 정비(30백만원)
- 여객자동차터미널중장기운영방안연구 : 200백만원
- 공영주차장 입체화 건설 : 3개소 340면, 6,857백만원
 - 성수1가동(2,450백만원), 화곡동(2,635백만원), 신정4동(1,772백만원)
- 공공용지 활용 주차장 건설 : 6개소 18,789백만원

학 교 명	총사업비 (억원)	'06사업비 (억원)	사업개요	사업기간	비 고
창천초등학교 지하주차장건설	67	37	• 연면적 2,964㎡ • 지하 2, 280면	'05 1.~ '06	
정목초교 지하주차장건설	29	29	• 연면적3,600㎡ • 지하1~2, 100면	'05.6~'06.12	
영등포여고 지하주차장건설	18	18	• 연면적3,600㎡ • 지하2층, 100면	'05.4~'06.12	
홍익동마을공원 지하주차장건설	53	53	• 연면적2,916㎡ • 지하1~3, 195면	'05.4~'06.12	
창2동마을공원 지하주차장건설	20	20	• 연면적2,260㎡ • 지하1, 50면	'06.3~'06.12	
마들근린공원 지하주차장건설	56	31	• 연면적7,000㎡ • 지하1~2, 200면	'04.7~'07.12	

전략목표Ⅵ- 물류시스템 선진화로 기업경쟁력 강화 - - - - 17,357백만원

- Ⅵ-1** 도시물류체계 개선을 통한 물류비용 저감 - - - - - 17,357백만원
- 화물자동차 통행제한 관리개선 기본 및 실시설계 : 77백만원
 - 서울 동남권유통단지개발 진입도로 개설 : 16,853백만원
 - 송파구 문정·장지일원(B=40m, L=720m)
 - 화물대기주차장 임차 운영 : '06년 보증금인상분 76백만원
 - 화물자동차 차고지 확충, 화물터미널 기능재정비 종합계획수립 용역 : 350백만원

전략목표Ⅶ- 교통문화 정착을 위한 수준높은 방송운영 - - - 18,382백만원

- Ⅶ-1** 다양하고 유익한 프로그램 편성 - - - - - 15,812백만원
- 정규 및 특별방송, 계기성 현장공개 특집방송 제작
 - 서울사랑시민상(교통부문) 운영
 - 방송제작업무 자동화시스템 업그레이드
 - DMB 방송 제작·운영 등

- Ⅶ-2** 방송시설 개선 및 구축 - - - - - 2,570백만원
- 디지털 방송장비 구입
 - 인터넷 교통방송, 교통정보수집 CCTV시스템 관리
 - 교통정보수집 상황실 운영 :
 - 청사 노후시설 개선 등

일 반 예 산 - - - - - 1,745,423백만원

- 교통국 기본경비 및 인건비(307명)
- 교통방송본부 기본경비 및 인건비(152명)
- 법정경비, 의무적경비, 공사진출금, 상환금
- 특별회계 지원금 및 예비비 등

교통사업특별회계 개요

□ 설치근거

- 도시교통정비촉진법 제31조(지방도시교통사업특별회계의 설치)
- 서울특별시교통사업특별회계설치조례

< 세 입 >

- 교통관리계정
 - 혼잡통행료 수입
 - 교통유발 부담금, 운수과징금 및 과태료
 - 일반회계 전입금, 국고보조금 등
- 주차장관리 계정
 - 주차장 운영 수입
 - 일반회계 전입금 등
- 교통방송운영 계정
 - 방송협찬 수입
 - 일반회계 전입금 등

< 세 출 >

- 교통관리 계정
 - 교통체계 개선사업, 교통안전시설 설치 및 관리
 - 시내버스 운영개선
 - 차입금 상환 등
- 주차장관리 계정
 - 주차장 건설
 - 주차장 관리
- 교통방송운영 계정
 - 교통방송본부 인건비 및 경상비
 - 방송제작 및 방송장비 구입

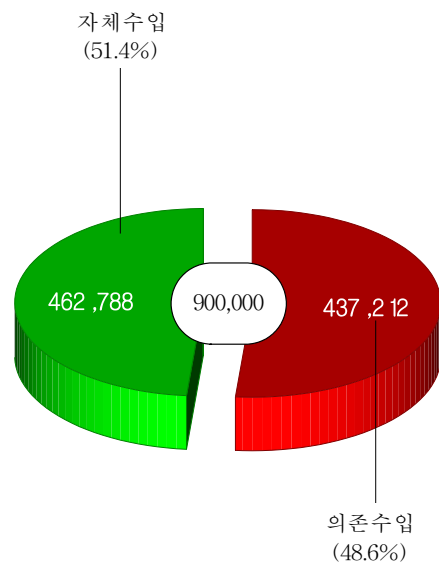
□ 연 혁

- '92.10.23 : 교통사업 특별회계 설치
- '80.3.15부터 운영해 오던 주차장 특별회계를 통합흡수
- '90.3.20부터 운영해 오던 교통방송사업 특별회계를 통합흡수
- '96.1.1부터 교통관리계정과 주차관리계정을 교통관리계정으로 통합
- '05.1.1부터 교통관리계정내의 주차관리계정을 분리

□ 세입예산내역

(단위:백만원)

구 분	2006	2005	증 감
합 계	900,000	891,692	8,308
1. 자 체 수 입	462,788	467,960	△5,172
◦ 사업수입	33,569	35,738	△2,169
◦ 사업외수입	429,219	432,222	△3,003
2. 의 존 수 입	437,212	423,732	13,480
◦ 일반회계전입금	388,058	381,080	6,978
◦ 국고보조금	49,154	42,652	6,502



광역교통시설특별회계 개요

□ 설치근거

- 대도시권 광역교통관리에 관한 특별법 제11조의 7
- 서울특별시 광역교통시설부담금 부과·징수 및 광역교통시설특별회계 설치·운영·조례 제12조

< 세 입 >

- 부담금중 서울특별시 귀속분
- 국고보조금 및 분담사업비
- 일반회계 전입금 및 기타징수금
- 지방채 및 기금 등으로부터 차입금

< 세 출 >

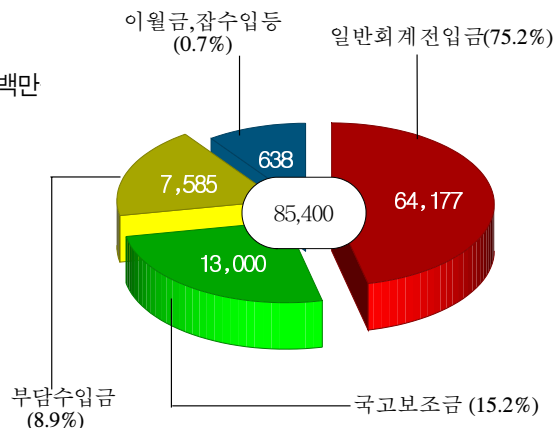
- 광역교통시설의 건설 또는 개량사업

□ 연 혁

- 2001.1.29 대도시권 광역교통 관리에 관한 특별법 개정
 - 대규모 개발사업시행지역의 시·도지사가 광역교통개선대책 수립
 - 주택개발사업 시행자에게 부담금 부과하도록 확대
- 2001.4.30 동법 시행령 개정
 - 부과율·개발면적·용적율·건축연면적 및 공제액 등 부담금 부과를 위한 세부기준 규정
 - 부담금의 부과·징수방법 및 사용계획의 수립·시행 등에 관한 사항 규정
- 2001.7.16 서울특별시 광역교통시설부담금부과·징수 및 광역교통시설특별회계 설치·운영 조례 제정
 - 광역교통시설 확충 및 광역교통문제 해결에 소요되는 재원의 확보와 부담금의 합리적인 운영 및 관리를 위하여 서울특별시광역교통시설특별회계를 설치
- 2005.9.30 서울특별시 광역교통시설부담금 부과·징수 및 광역교통시설특별회계 설치·운영 조례 개정
 - 사업의 승인·인가와 부담금의 부과·징수 절차를 일원화 하여 업무의 효율성을 높이고자 자치구로 사무위임
 - 자치구별 징수교부금의 3% 교부금 지급

□ 세입예산 내역 - - - - 85,400백만

- 일반회계 전입금 64,177백만원
- 부담금 수입 7,585백만원
- 이월금, 잡수입 등 638백만원
- 국고보조금 13,000백만원



□ 광역교통시설 대상 및 현황

【 광 역 도 로 】

구 분	사 업 명	규 모 (서울구간)	총사업비 (서울구간)	예 산 현 황			추진현황
				2005이전	2006	2007이후	
완 료	신림 ~ 안양간 도로 개설	◦ 4차로 ◦ 2.08km(0.78km)	362 (168)	168	-	-	2002. 12. 완료
	대왕교 및 연결도로 확장	◦ 2~3차로 ◦ 0.9km(0.8km)	92 (69)	92	-	-	2001. 11. 완료
	기아대교 및 진입도로 확장	◦ 4차로 ◦ 1.77km(0.34km)	118 (118)	118	-	-	2001. 12. 완료
	서하남IC 진입도로 확장	◦ 8~10차로 ◦ 0.28km(0.12km)	69 (47)	69	-	-	2001. 12. 완료
	가양대교 ~ 수색로간 도로 개설	◦ 6차로 ◦ 2.3km(2.3km)	1,110 (1,110)	1,110	-	-	2002. 11. 완료
	천호대교 ~ 토평동간 도로개설	◦ 6차로 ◦ 4.0km(1.9km)	1,826 (1,503)	1,503	-	-	2003. 12. 완료
진행중	사가정길 ~ 암사동간 도로 건설(암사대교)	◦ 18.45km (10.85km)	3,582 (3,582)	138	60	3,384	공사발주 (2005. 12)
	신내IC ~ 구리시계간 도로 확장	◦ 6차로 ◦ 6.32km(3.1km)	912 (330)	170	-	160	보상 및 공사중
	남부순환로 ~ 부천시계간 도로 개설	◦ 6차로 ◦ 5.83km(3.75km)	1,560 (1,118)	668	160	290	보상중
	천호대로 확장 (방아다리길~하남시계)	◦ 10차로 ◦ 2.7km(2.1km)	216 (187)	15	20	152	공사계약 (2005. 12)
	강일~초이간 도로 개설 (위례성길 ~ 성내천간)	◦ 6차로 ◦ 5.0km(0.8km)	792 (343)	143	-	200	보상 및 공사중
	신사사거리 ~ 고양시계간 도로 개설	◦ 4차로 ◦ 5.0km(1.0km)	1,116 (252)	104	20	128	보상중
	동부간선도로 확장	◦ 6~8차로 ◦ 9.9km(5.8km)	1,980 (1,556)	65	-	1,491	설계중
미착수	가양대교 복단 연결도로 개설	◦ 6차로 ◦ 4.8km(0.3km)	612 (37)	-	-	37	미착수
	상계 ~ 덕송간 도로 확장	◦ 4차로 ◦ 2.64km(0.94km)	192 (72)	-	-	72	미착수
	천왕동~광명시계간 도로 개설	◦ 4차로 ◦ 6.1km(1.1km)	1,010 (216)	-	-	216	미착수

【 광 역 전 철 】

노 선 별	구 간	서울시 연장구간(km)	사업기간	시 부담금(백만원)	비 고
계		36.71		468,992	
중 앙 선	청량리~덕소	7.24	‘93~’06	81,494	개 량
경 의 선	용산 ~ 문산	10.80	‘96~’08	185,422	개 량
분 당 선	선릉~왕십리	6.83	‘01~’08	163,146	신 설
경 춘 선	망우 ~ 금곡	3.04	‘97~’09	26,301	개 량
신분당선	강남~정자	8.80	‘05~’09	12,629	신 설

【공영차고지, 환승주차장】

구 분		위 치	조성기간	규모(㎡)	총사업비(백만원)	추진현황
공 영 차 고 지	소 계	9개권역		421,669	255,992	-
	은평권역	수색 414-1번지	‘97~’01	46,399	18,228	조성완료
	강동권역	하일 565번지	‘97~’02	35,232	18,847	조성완료
	송파권역	장지 579일대	‘96~’02	57,956	21,607	조성완료
	양천권역	신정 825일대	‘99~’05	47,406	34,176	조성완료
	중랑권역	신내 65-15일대	‘99~’05	51,583	44,869	공사 중 (‘06.4 준공)
	강서권역	개화 506-2일대	‘02~’07	55,610	22,820	‘06 설계중
	도봉권역	도봉 341-5일대	‘03~’07	30,352	17,745	‘06 설계중
	구로권역	천왕 6-2일대	미확정	43,131	34,500	계획 중
	서초권역	우면 547일대	미확정	54,000	43,200	계획 중
환 승 주 차 장	소 계	3개역		33,726	18,343	-
	화랑대역	북동 28	‘02~’03	9,566	779	조성완료
	북 정 역	장지 600-7	‘02~’04	18,000	10,791	조성완료
	천 왕 역	오류동 174-1외	‘05~’08	6,160	6,773	도시계획결정

도시철도건설사업비특별회계 개요

□ 설치근거

- 지방재정법 제5조제2항, 지방자치법 제117조제2항
- 서울특별시도시철도건설사업비특별회계설치조례

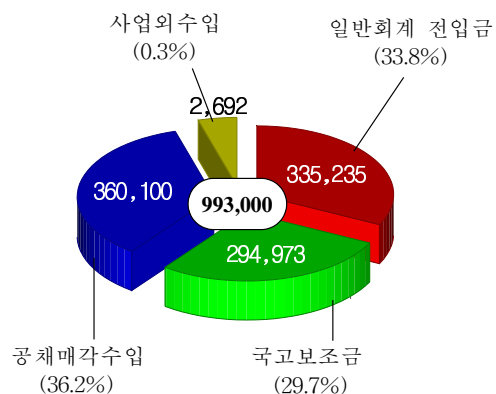
〈 세 입 〉	〈 세 출 〉
<ul style="list-style-type: none"> • 일반회계 전입금 • 국고 보조금 • 도시철도공채 매출 수입금 • 회계 운용에 따른 사업외 수입금 	<ul style="list-style-type: none"> • 도시철도 건설비 • 도시철도 운영 전출금 • 회계운용에 필요한 제경비

□ 연 혁

- '71. 4. 2 : 지하철 1호선 착공
- '74. 8. 15 : 지하철운수사업비 특별회계(공기업) 설치
- '85. 10. 18 : 1기 지하철 건설 완료 및 운영
- '89. 11. 3 : 지하철 건설본부 발족
- '94. 1. 1 : 도시철도건설사업비 특별회계 설치 운용
- '00. 12. 15 : 2기 지하철 건설 완료 및 운영
- '01. 12. 29 : 지하철 9호선 1단계 구간 건설 착수
- '04. 12. 31 : 지하철 3호선 연장 건설 공사 착수
- '04. 12. 31 : 지하철 7호선 연장 건설 공사 착수
- '05. 5. 16 : 지하철 9호선 민간투자사업 실시협약 체결
- '06. 12. 31 : 목표공정율(9호선 70%, 3호선 29%, 7호선 11%)

□ 세입예산 내역 - - - - - 993,000백만원

- 일반회계 전입금 335,235백만원
- 국고보조금 294,973백만원
- 공채매각수입 360,100백만원
- 사업외 잡수입 등 2,692백만원



기술심사담당관

개 요

- 조 직 : 1담당관(7팀), 1사업소(품질시험소)
- 인 력 : 96명(4급 2명, 5급이하 94명)
- 예산현황

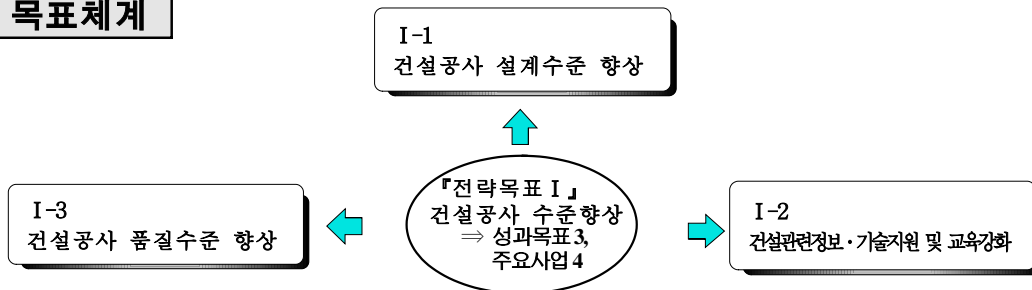
(단위 : 백만원)

구 분		2006	%	2005	%	증 감	%
일반회계	계	6,230	100	6,231	100	△1	0.0
	인 건 비	4,834	77.6	4,580	73.5	254	5.5
	기본경비	729	11.7	739	11.9	△10	△1.4
	사 업 비	667	10.7	912	14.6	△245	△26.9

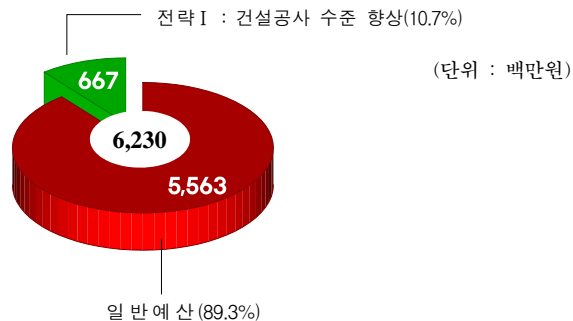
기관임무

토목, 건축, 설비, 조경 등 건설공사의 안전성 확보와 건설기술 선진화를 통하여 건설공사의 질적 수준을 향상시킴으로써 보다안전하고 수준높은 삶의 터전 마련을 지원함

목표체계



예산규모



전략목표 I - 건설공사 수준 향상

----- 667백만원

I -1 건설공사 설계수준 향상

----- 266백만원

【주요사업 현황】

(단위 : 백만원)

사 업 명	사 업 개 요	2006예산	2005예산	비 고
건설기술 향상교육 및 기술심의회 운영	<ul style="list-style-type: none"> • 건설기술 전문화 교육 및 기술관련 건설기술 관련 세미나 • 건설기술분야 기술정보제공 • 건설기술심의회위원회 운영 	266	312	
건설기술심의결과 사후 평가 실시	<ul style="list-style-type: none"> • 전문분야별 평가로 기술지도, 자문실시 • 시공평가와 연계 실시 	비예산	비예산	

I -2 건설관련 정보·기술지원 및 교육강화

----- 45백만원

【주요사업 현황】

(단위 : 백만원)

사 업 명	사 업 개 요	2006예산	2005예산	비 고
서울사랑시민상(토목부분) 수여	<ul style="list-style-type: none"> • 서울시 토목분야 기술발전에 기여한 개인 및 단체 선발 • 대상 1명, 본상 2명, 장려상 3명 시상 	45	43	
건설관련 정보·기술지원	<ul style="list-style-type: none"> • 계약금액조정 관련자료 배부지원 • 소규모 건설공사 설계변경 실태점검 	비예산	비예산	

I -3 건설공사 품질수준 향상

----- 356백만원

【주요사업 현황】

(단위 : 백만원)

사 업 명	사 업 개 요	2006예산	2005예산	비 고
건설자재 품질시험	<ul style="list-style-type: none"> • 시험소 시설운용 	103	173	
시험장비 현대화 및 행정 장비구입	<ul style="list-style-type: none"> • 시험장비 및 행정장비의 현대화 추진 	253	128	

도시계획국

개요

- 조 직 : 1본부(뉴타운사업본부) 1단(동남권이주사업추진단)
4과(도시계획과, 도시관리과, 시설계획과, 토지관리과)
- 인 력 : 204명(1급 1명, 3급 2명, 4급 9명, 5급이하 192명, 계약직 9명)
- 예산현황

(단위 : 백만원)

구 분		2006	%	2005	%	증 감	%
총 계	계	649,475	100	1,524,473	100	△874,998	△57.4
	인 건 비	11,293	1.7	9,359	0.6	1,934	20.7
	기본경비	2,083	0.4	1,704	0.2	379	22.2
	사 업 비	61,152	9.5	686,258	45.0	△625,106	△91.1
	기 타	574,947	88.4	827,152	54.2	△252,205	△30.5
일반회계	계	407,555	62.7	951,580	62.4	△544,025	△57.2
	인 건 비	11,293	1.7	9,359	0.6	1,934	20.7
	기본경비	2,000	0.3	1,601	0.1	399	24.9
	사 업 비	12,113	1.9	527,680	34.6	△515,566	△97.7
	기 타	382,149	58.8	412,940	27.1	△30,791	△7.5
도시개발특별회계	계	241,920	37.2	572,893	37.6	△330,973	△57.8
	인 건 비	-	-	-	-	-	-
	기본경비	83	0.1	103	0.1	△20	△19.1
	사 업 비	49,039	7.6	158,578	10.4	△109,539	△69.1
	기 타	192,798	29.6	414,212	27.1	△221,414	△53.5

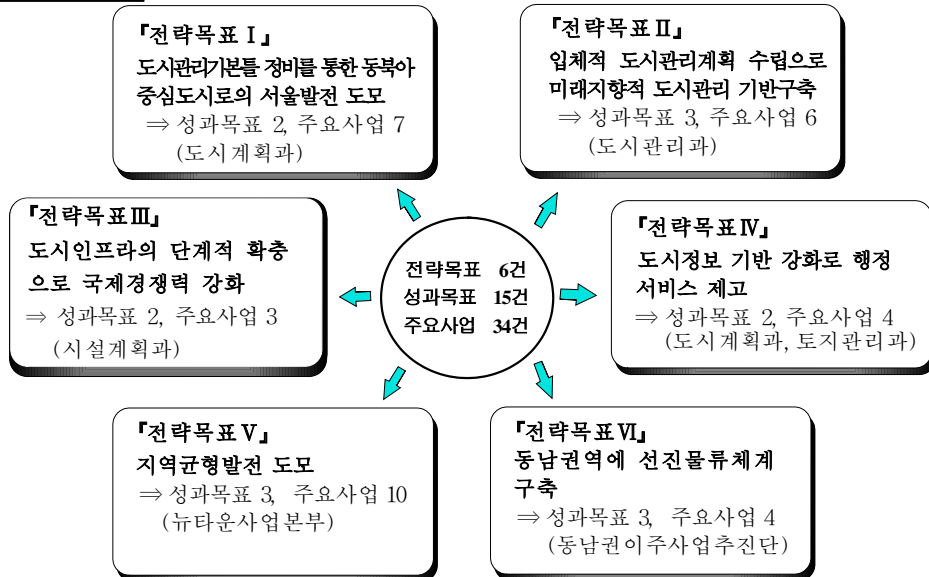
기관임무

균형적이고 지속가능한 도시계획 시책추진으로 지역간 불균형을 해소하고 지역적 특성을 살린 사람중심의 쾌적한 생활환경을 창출하여 도시경쟁력 제고

목표달성지표

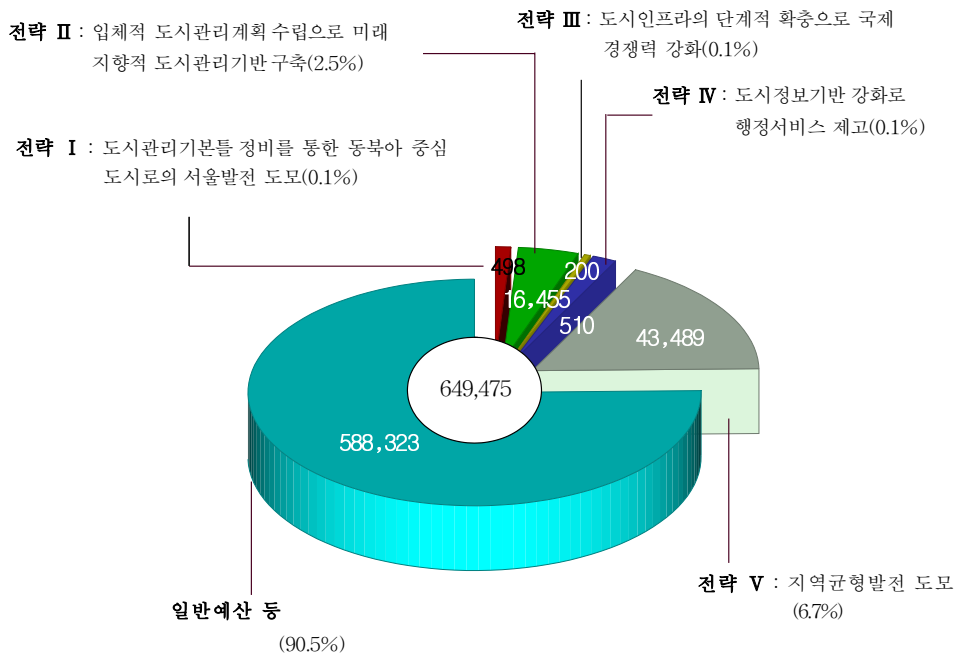
구 분		단 위	2005	2006	2007	2008	2009
도시개발	◦2020 도시관리 기본틀 마련		도시기본 계획수립	주요집행 계획수립	주요집행 계획수립	-	-
	◦대학가주변 지구단위 계획 수립	개소	-	1	6	-	-
지역균형발전	◦2차 뉴타운사업	공정율 (%)	54	69	79	89	100
	◦균형발전촉진지구 시범사업	공정율 (%)	40	70	90	100	-
	◦재래시장 환경개선사업	개소	17	8	8	8	8
동남권이주 사업 추진	◦유통단지 조성	공정율 (%)	1	10	60	100	-

목표체계



예산규모

(단위:백만원)



**전략목표 I - 도시관리 기본틀 정비를 통한 동북아
중심도시로의 서울발전 도모**

- - - 498백만원

I -1 체계적인 도시관리 계획으로 도시의 입체적 관리기반 구축

- - - 292백만원

- 도시기본계획 주요집행계획 수립
 - 2020 서울도시기본계획의 부문별 집행계획 수립
- 도시계획위원회, 도시계획상임기획단 운영
- 마곡 R&D시티(MRC) 조성 세부계획 추진(비예산)
 - 서울을 아시아의 경제 중심도시로 육성하고 서울의 미래 성장동력을 확보하기 위해 마곡동 일대를 IT·BT·NT의 첨단 융합기술 R&D시티로 조성

I -2 쾌적하고 친환경적인 생활 공간 조성

- - - 206백만원

- 주거지역 종별 관리방안 및 개발모형 연구
 - 주거유형 연구를 통해 주거지역별 입지특성에 부합하는 개발모형 제시
- 생태도시포럼 운영

**전략목표 II - 입체적 도시관리계획으로 미래지향적
도시관리 기반 구축**

- - 16,455백만원

II-1 지구단위 계획제도 정착으로 도시관리 질적 수준 제고

- - - - 795백만원

- 지구단위계획제도의 기반시설 순환투자방식 운영방안 연구
 - 국토의계획및이용에관한법률 시행령에 도입된 “공공시설(先)투자 및 순환투자방식”의 기준 및 운영방안 마련
- 지구단위계획 재정비 추진

구 분	계	2003	2004	2005	2006
정비물량(개소)	99	30	45	16	8

- 도시, 건축공동위원회 운영

II-2 전략지역의 도시관리계획을 통한 균형발전 촉진 - - - - - 4,728백만원

- 대학가 주변지역 교육 · 문화환경 Upgrade 추진
 - 대학가 주변지역 정비 관련 지구단위계획 방향설정 연구
 - 우선 정비구역 지구단위계획, 환경개선사업계획 수립 및 환경정비사업 추진
- 명동관광특구 활성화 추진
 - 명동관광특구 가로환경개선으로 상권활성화 도모 및 관광, 쇼핑, 문화의 명소로 조성
 - * 위 치 : 명동 1,2가 일대
 - * 사업규모 : 도로정비 B=6~20m, L=2.8km

II-3 공공 · 민간협력에 의한 도시관리 - - - - - 10,932백만원

- 토지구획정리사업지구내 기반시설공사
 - 성내천좌안 분류하수도 정비공사
 - * 규 모 : 오수관 개량 D = 300~900mm이상 L = 144,382m (금회 : L = 48,070m)
 - 송파동 95-55번지 하수관 이설공사
 - * 규 모 : 하수관 이설 D = 900~1,500mm L = 80m ⇒ D = 1,200mm L = 80m
- 지구단위계획구역내 자치구 도시계획시설사업 지원
 - 행당동 287-15~293-18간 도로개설(B=8m, L=80m)
 - 대림동 1051-9~810-56간 도로개설(B=6m, L=158m)
 - 대조동 15-73~14-25간 도로개설(B=6m, L=130m)
 - 화양동 18-27~2-49간 도로개설(B=8~15m, L=545m)

전략목표III- 도시인프라의 단계적 확충으로 국제경쟁력 강화 - - 200백만원

III-1 도시계획시설 확충 · 정비를 통한 지역간 균형발전 도모 - - - - - 비예산

- 도시계획시설의 중복입체적결정 허용범위 기준마련
- 공원녹지시설 확충
 - 녹지공간 확충에 필요한 도시계획시설(공원 · 녹지)결정 적극 추진
 - 계획면적 : 총45만㎡(2005년 10만㎡)

Ⅲ-2 장기미집행 도시계획시설 정비로 토지이용 효율성 확보 - - - - - 200백만원

- 장기미집행 도시계획 시설 정비(비예산사업)

- 국토의계획및이용에관한법률 제정에 따라 장기미집행 도시계획시설에 대한 매수청구 제도 및 자동실효제도 도입으로 미집행 도시계획시설 재정비 계획을 수립 지속적인 재정비 추진

【 장기미집행 도시계획시설 현황(2004. 12. 31 현재) 】

도시계획시설 결정현황	미집행 도시계획시설	10년 미만	10년 이상 장기미집행 도시계획시설			
			소계	10~20년	20~30년	30년 이상
67,523건	2,070건	448건	1,622건	279건	374건	969건

【 장기미집행 도시계획시설 추정사업비 규모(2004. 12. 31 현재) 】

시 설 별	건 수 (건)	면 적 (천㎡)	사업비 (억원)	보 상 비 (억원)				공 사 비 (억원)
				소 계	사 유 지	국 유 지	공 유 지	
합 계	2,070	80,033	123,744	98,507	62,222	17,635	19,570	25,237
도 로	1,705	4,624	42,415	30,469	15,550	3,910	11,009	11,946
공 원	146	72,700	59,522	53,596	36,209	12,618	4,689	5,926
기 타	219	2,709	21,807	14,442	9,463	1,107	3,872	7,365

【 장기 미집행 도시계획시설 매수청구 현황 】

구 분	매수청구대상(2004.12.31현재)			매수청구 현황(2005.9.30현재)		
	필지수	면적(천㎡)	금액(억원)	건 수	면적(천㎡)	금액(억원)
합 계	16,208	1,822	19,664	410	200	1,226
도 로	12,944	668	9,675	306	66	447
공 원	2,331	678	4,561	81	110	389
기 타	933	476	5,428	23	24	273

- 미집행도시계획시설 재정비 수립용역 수행

- 미집행 도시계획시설을 전면적으로 재검토, 폐지 시설과 유지 시설을 구분하고, 유지시설에 대한 집행계획 수립

**전략목표Ⅳ- 도시정보 기반 강화로 질 위주의 행정 서비스
공급**

- - 510백만원

Ⅳ-1 도시정보 및 자료관리 인프라 구축

- - - - - 229백만원

- 지적측량기준점 표고 (고도) 구축(비예산사업)
 - 지적측량기준점의 좌표 등 속성자료 일체정비
 - 연속지적도면 및 GIS 기본도면에 지적측량기준점 DB구축
 - GIS 기본도면에 있는 표고를 활용하여 지적도근점 표고 구축
 - 사업대상 : 11,278점(2006목표 3,278점)
- 본번의 부지번 변경(비예산사업)
 - 대상지역 : 25개 자치구
 - 대상필지 : 2,000필지(2006년 목표 700필지)

Ⅳ-2 도시계획 및 토지관련 정보의 전산화로 시민편의 증진

- - - - - 281백만원

- 도시계획정보관리시스템(UPIS)유지관리
- 인터넷 토지정보서비스 서버증설
- 토지구획정리사업 문서전산화
- 부동산중개업소 지도, 단속

【 부동산 중개업소 단속 결과2005. 12.31 현재】

구 분	단 속	위 반 유 형								시 지 정 시	적 법 소
		계	자격증 대 여	등록증 대 여 등	수수료 과다징수	등록인장 미사용	확 설 명 미작성	인 사 성	요율표 미게첨		
계	12,446	1,320	14	107	13	2	33	21	519	611	11,126

※ 기 타 : 폐업 미신고, 무등록 중개행위, 금지행위 등

※ 행정처분 : 자격취소 14, 등록취소 105, 업무정지 411, 고발74 , 기타 경고 등 611

전략목표 V - 지역균형발전 도모

43,489백만원

V-1 주거환경 개선

33,591백만원

- 뉴타운개발 사업 추진(26개 지구)

- 뉴타운지구별 개발기본계획 관리방안 개발기본계획에 따른 도시계획시설결정 및 실시 설계 용역착수 및 뉴타운지구별 전략사업 발굴 및 구역지정등 사업추진 관리

* 지구별 현황

구 분 (차수별)	지 구 명	현 황					개발기본 계획승인
		위 치	면적(㎡)	세대수	인구수	지정일	
시 범 뉴 타운	은평뉴타운	진관내,외동,구파발일원	3,495,248	8,721	39,200	2002.10.18	착공 04.12.23
	길음뉴타운	길음동624일대	950,000	13,500	39,500	2002.10.18	착공 04.3.25
	왕십리뉴타운	하왕십리동440일대	337,200	4,275	14,000	2002.10.23	착공 04.11.12
2 차 뉴 타운	영등포뉴타운	영등포2,5,7가 일대	226,005	2,141	6,160	2003.11.18	04.12.30
	신정뉴타운	신정,신월동일대	700,700	14,190	32,600	2003.11.18	05.3.17
	방화뉴타운	방화동609일대	490,240	7,454	19,350	2003.11.18	05.8.4
	한남뉴타운	한남,보광,이태원,동빙고동 일대	1,095,800	16,429	39,200	2003.11.18	심의중
	아현뉴타운	아현동633번지일대	1,088,000	18,433	45,000	2003.11.18	04.12.27
	가좌뉴타운	남가좌,북가좌동 일대	1,073,000	21,660	52,800	2003.11.18	05.1.12
	노량진뉴타운	노량진1·2,대방동 일대	762,160	12,160	31,000	2003.11.18	05.2.21
	교남뉴타운	종로 평동164번지일대	200,780	1,945	6,500	2003.11.18	05.2.21
	천호뉴타운	천호동 362-20일대	412,000	6,401	16,000	2003.11.18	05.4.12
	중화뉴타운	중화동312일대	510,517	9,794	24,000	2003.11.18	05.11.17
	전농뉴타운	전농1,4동 답십리1,3,5동 일원	903,967	13,856	34,900	2003.11.18	05.1.15
	미아뉴타운	미아6,7동 일원	606,056	11,393	28,000	2003.11.18	05.2.22
3 차 뉴 타운	창신뉴타운	창신1,2,3동.송인1동일대	839,966	14,233	37,820	후보지지정 2005.8.29	미수립
	이문.회경뉴타운	이문동144,회경동170일대	1,026,520	14,008	34,834	후보지지정 2005.8.29	미수립
	장위뉴타운	성북 장위동 일원	1,830,250	28,640	80,192	2005.12.16	수립중
	상계뉴타운	상계3,4동 일대	613,000	7,830	23,500	2005.12.16	수립중
	수색.증산뉴타운	수색동36-67번지일대	755,000	9,771	29,313	2005.12.16	수립중
	북아현뉴타운	북아현1동 170번지 일대	815,983	10,740	26,500	2005.12.16	수립중
	시흥뉴타운	금천 시흥966 일대	484,291	6,135	17,177	2005.12.29	수립중
	신길뉴타운	영등포 신길236 일대	1,469,910	24,258	62,807	2005.12.16	수립중
	흑석뉴타운	동작 흑석동 일대	840,399	12,914	26,055	2005.12.29	수립중
	신림뉴타운	관악 신림1514 일대	643,700	12,846	30,789	2005.12.16	수립중
	거여.마천뉴타운	거여동202번지 일대	905,390	18,555	50,917	2005.12.16	수립중

V-2 도시기능 강화

460백만원

- 균형발전촉진지구 개발 지원

- 시범 및 2차 촉진지구의 체계적·계획적 개발 유도를 위해 개발기본계획 수립 지원 및 전략사업 지원등

* 균형발전촉진지구별 현황

구 분 (차수별)	지 구 명	현 황					개발기본계획 수립승인
		미아촉진지구	면적(㎡)	세대수	인구수	지정일	
시 범 지 구	미아촉진지구	성북하월곡동88일대 강북미아동70일대	478,000	2,657	8,400	2003.11.18	05.4.28
	가리봉촉진지구	가리봉동 125일대	279,110	5,670	12,910	2003.11.18	05.4.28
	합정촉진지구	합정동 419일대	298,000	2,314	7,600	2003.11.18	05.4.28
	홍제촉진지구	홍제동 330일대	186,790	1,583	4,872	2003.11.18	05.4.28
	청량리촉진지구	용두,전농동일대	375,700	1,645	3,343	2003.11.18	05.5.20
2 차 지 구	천호촉진지구	천호동453-19 일대	439,300	5,756	10,731	2005.12.16	수립중
	구의자양촉진지구	구의동587,자양동680일대	485,773	3,505	9,248	2005.12.16	수립중
	망우촉진지구	중랑 상봉,면목,망우동 일대	786,908	8,155	20,481	2005.12.16	수립중

V-3 재래시장 활성화

9,438백만원

- 재래시장 현대화사업

- 재래시장 시설개보수, 편의시설 정비 등 리노베이션 사업 추진 지원: 2006년 8개 시장

【 서울시 재래시장 현황(2005. 12. 31 기준) 】

계	등록 구분			지역 구분	
	등록 시장	미등록 시장		강북 지역	강남 지역
		인 정	미등록		
304개소	188개소	22개소	94	178개소	126개소

- 재래시장 경영 현대화 사업

- 재래시장 경영지도
- 재래시장 박람회 및 축제 지원
- 재래시장 할인행사등 이벤트사업 지원
- 재래시장 관계자 워크샵 개최 및 시장 견학
- 재래시장 소식지 발간

- 재래시장 시장정비 사업

- 시장정비 사업 선정 심의위원회 운영
- 시장정비 사업 추진 매뉴얼 작성

전략목표 VI- 동남권역에 선진물류체계 구축

비예산

VI-1 동남권 유통단지 조성

비예산

- 유통단지 조성(SH공사)
 - 사업내용 : 물류시설 부족문제 해소와 물류비 절감을 위한 유통단지 조성
 - 추진기간 : 2004 ~ 2008
 - 총사업비 : 1,804,953백만원(국비 201억, 시비 733억 포함)
 - ▷ 단지조성공사 : 508,309백만원(사업시행자)
 - ▷ 접근도로공사 : 320,123백만원
(국비 20,098백만원, 시비 73,368백만원, 사업시행자 226,657백만원)
 - ▷ 시설건축공사 : 976,521백만원(사업시행자 및 민간)
- 도시기반시설 조성(SH공사)
 - 사업내용 : 유통단지 주변 교통량 증가에 따른 정체해소를 위해 도시기반시설 확충
 - 추진기간 : 2004 ~ 2008
 - 사업비 : 320,123백만원

VI-2 물류기반시설 구축

비예산

- 민관 합동 개발을 통한 물류단지 조성(SH공사)
 - 사업내용 : 민간과 공동출자로 특별목적회사를 설립 물류시설 조성
 - 사업기간 : 2004 ~ 2008

VI-3 성공적인 청계천상인 이주

비예산

- 동남권유통단지내 청계천 이주상가 조성
 - 사업기간 : 2004 ~ 2008
 - 총사업비 : 976,521백만원(사업시행자 및 민간)

도시개발특별회계 개요

□ 설치근거

- 지방재정법 제5조 제2항(특별회계 설치)
- 도시개발법 제59조 및 서울특별시도시개발조례(2001.6.15제정)

〈 세 입 〉

- 체비지 대부료 등
- 체비지 매각 수입
- 예탁금 수입
- 도시계획세 75%
- 과밀부담금

〈 세 출 〉

- 도시개발사업
- 구획정리 지구내 공공시설 정비
- 도시계획시설사업
- 장기미집행도시계획시설 매수청구
- 징수교부금 등

□ 추진경위

- 2000. 1.28. 도시개발법 제정(2000. 7. 1.시행)
(토지구획정리사업법 폐지)
- 2000. 8. 2. 도시개발법 시행령 제정
- 2001. 6.15. 도시개발조례 제정(도시개발특별회계 설치일 : 2002. 1. 1)
- 2002. 1.15. 도시개발조례시행규칙 제정
- 2002. 9.12. 도시개발조례 개정
- 2002.12.26. 도시개발조례시행규칙 개정

□ 체비지 및 예탁금현황

- 미매각체비지 총괄현황

(2005.12.31. 현재)

계		나 대 지		사 유 건 물		공공기관 점유		공공시설, 기타	
필 지	면적(m²)	필 지	면적(m²)	필 지	면적(m²)	필 지	면적(m²)	필 지	면적(m²)
1,393	667,565	105	68,680	798	106,175	261	367,426	229	125,284

- 예탁금 현황

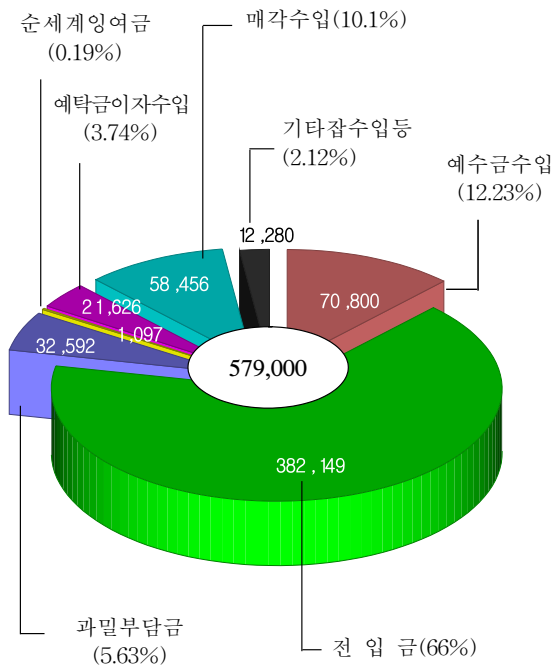
(단위 : 백만원)

구 분	'95이전	'96	'97	'98	'99	2000	2001	2002	2003	2004	2005	계
예탁금	316,300	67,000	52,000	55,000	80,000	100,000	100,000	-	199,100	22,000	408,000	1,399,400
회수액	-	-	-	20,000	46,000	62,000	63,260	76,660	67,060	52,060	52,060	439,100
예탁누계	316,300	383,300	435,300	470,300	504,300	542,300	579,040	502,380	634,420	604,360	960,300	960,300

□ 세입예산내역

(단위:백만원)

구 분	2006	2005	증 감
합 계	579,000	763,839	△184,839
1.자 체 수 입	579,000	762,700	△183,700
◦ 사업수입	59,443	16,875	42,568
-사용료수입	635	669	△34
-과년도수입	352	369	△17
-매각수입	58,456	15,837	42,619
◦ 사업외 수입	519,557	745,825	△226,268
-순세계잉여금	1,097	219,886	△218,789
-법정전입금	382,149	412,939	△30,790
-예수금수입	70,800	52,060	18,740
-예탁금이자수입	21,626	18,129	3,497
-과밀부담금	32,592	32,592	-
-기타	11,293	10,219	1,074
2. 의존수입	-	1,139	△1,139



건설기획국

개요

- 조직 : 5과 (건설행정과, 도로계획과, 도로관리과, 하수계획과, 치수과)
 2사업소(중랑·난지 물재생센터)
 ※ 2개 물재생센터 민간위탁(탄천, 서남)

□ 인력 : 503명 (3급 1명, 4급 8명, 5급이하 494명)

예산현황

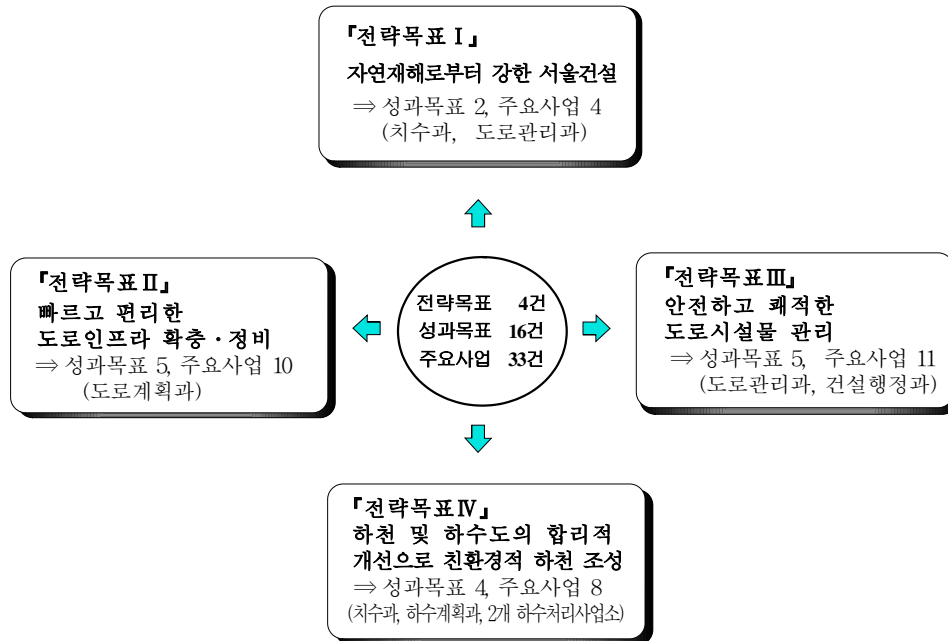
(단위 : 백만원)

구분		2006	%	2005	%	증감	%
총계	총계	1,238,627	100.0	1,354,820	100.0	△116,193	△8.6
	인건비	27,928	2.3	29,844	2.2	△1,916	△6.4
	기본경비	3,296	0.2	3,937	0.3	△641	△16.3
	사업비	1,077,396	87.0	1,192,498	88.0	△115,102	△9.7
	기타	130,007	10.5	128,541	9.5	1,466	1.1
일반회계	소계	705,979	100.0	860,944	100.0	△154,965	△18.0
	인건비	6,520	0.9	6,081	0.7	439	7.2
	기본경비	1,041	0.1	1,121	0.1	△80	△7.1
	사업비	628,974	89.1	787,935	91.5	△158,961	△20.2
	기타	69,444	9.9	65,807	7.7	3,637	5.5
하수도사업 특별회계	소계	414,000	100.0	396,900	100.0	17,100	4.3
	인건비	21,408	5.2	23,763	6.0	△2,355	△9.9
	기본경비	2,255	0.5	2,816	0.7	△561	△19.9
	사업비	329,774	79.6	307,587	77.5	22,187	7.2
	기타	60,563	14.7	62,734	15.8	△2,171	△3.5
광역교통시설 특별회계	소계	26,000	100.0	49,632	100.0	△23,632	△47.6
	사업비	26,000	100.0	49,632	100.0	△23,632	△47.6
도시개발 특별회계	소계	92,648	100.0	47,344	100.0	45,304	△95.7
	사업비	92,648	100.0	47,344	100.0	45,304	△95.7

기관임무

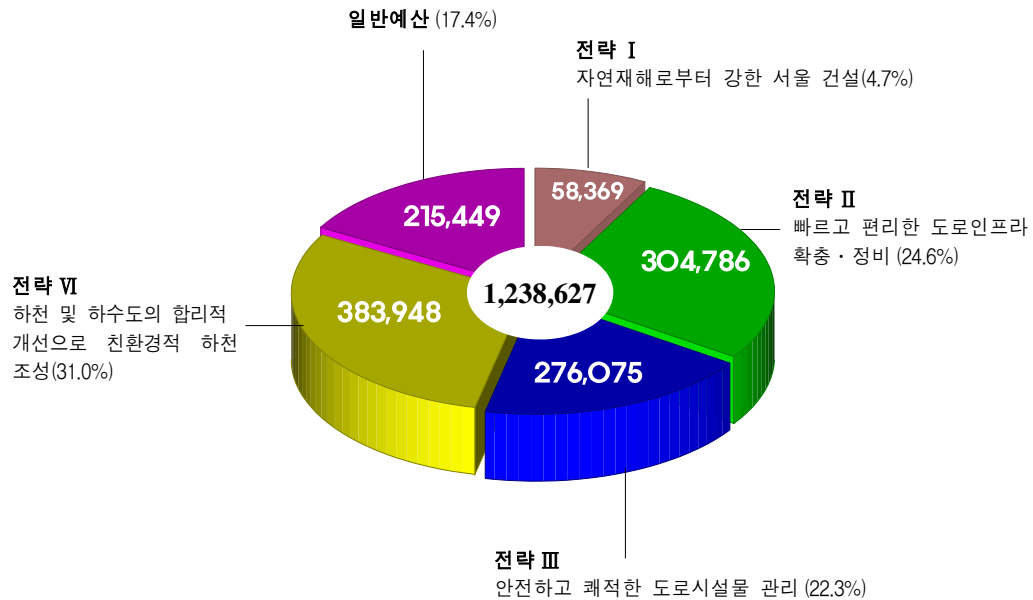
시민이 쾌적하고 편리하며 안전하게 생활할 수 있는 도시환경을 지속적으로
 제공하기 위해 도시기반시설(도로·교량·하천·하수도 시설)의 확충 및 효율적인 관리

목표체계



예산규모

(단위: 백만원)



목표달성지표

구 분		단위	2005	2006	2007	2008	2009
도 로	◦도시고속도로 연장	km	183.9	183.9	183.9	183.9	183.9
	◦도로율	%	21.74	22.10	22.29	22.48	22.67
	◦노후가로등 선로교체	km	592	793	1,091	-	-
하 수	◦하수도보급율	%	99.50	99.62	99.74	99.86	99.98
	◦하수관거정비	km	1,503	1,640	1,777	1,914	2,051
수방시설	◦수문 이중화	개소	51	71	72	72	72
	◦빗물펌프장	개소	110	111	111	111	111

전략목표 I - 자연재해로부터 강한 서울건설 - - - - - 58,369백만원

【치수 및 재해대책시설 현황】

하 천	총 계	국 가 하 천(3)	지방1급하천(1)	지방2급하천(32)
	36개 하천 241.1km	한강, 중랑천, 안양천 74.6km	청계천 8.1km	홍제천등 158.4km

빗 물 펌프장	펌 프 장	펌 프	배 수 능 력	저수용량
	110개소	654대, 402,799HP	150,266m ³ / 분	5,224,040m ³

수 문	총 계	국가 하천	지방1급하천	지방2급하천	기 타
	288개소 636문	129개소 334문	3개소 6문	77개소 176문	79개소 120문

I -1 집중호우에 능동적 대처로 수해피해 최소화 - - - - - 49,764백만원

【성과지표】

구 분	—	2005년	⇒	2006년	⇒	2007년
빗물펌프장	—	110개소	⇒	111개소	⇒	111개소
수문이중화	—	51개소	⇒	71개소	⇒	72개소

□ 주요사업 현황

(단위 : 백만원)

사 업 명	사 업 개 요	2006예산	2005예산	비 고
광장빗물펌프장 신설	• 모터펌프 230HP×2대	6,000	3,800	
신구로빗물펌프장 유수지수로공사	• D=1,200mm • L=400m	450	-	
독산빗물펌프장 유수지 정비	• 바닥정비 4,000㎡ • 도수로정비 1,100㎡	400	300	
뚝섬빗물펌프장 유수지 정비	• 바닥정비 28,000㎡	2,300	-	
성북동 저류조 설치	• V=12,119㎡	4,578	-	
삼청동 저류조 설치	• V=7,300㎡	4,520	-	
마들근린공원 저류조 설치	• V=7,200㎡	2,670	-	
신월동 가로공원길 빗물저류시설 설치	• V=72,000㎡	300	-	
신림동 빗물저류시설 설치	• V=4,200㎡	70	-	
고덕빗물펌프장 증설	• 모터펌프 950HP×2대 • 토출관거 L=845m	10,500	3,000	
신길빗물펌프장 증설	• 모터펌프 510HP×2대 • 펌프장 1동 증설	2,807	-	
독산빗물펌프장 증설	• 모터펌프 500HP×2대 • 펌프장 1동 증설	3,000	-	
수문 보수,보강	• 수문 정밀안전진단용역 4개소	30	33	
양평2빗물펌프장 방류관거 시설개량	• 방류관거 개선 • □ 2.15m×2.15 L=60m	200	-	
흑석빗물펌프장 이전	• A=7,491㎡, Q=1,200㎡/min, • □ 3~2.5m×2.8~2m L=46m	300	-	
수문이중화 (9구 20개소)	• 행당 수문 외 16개소	5,852	4,607	
성내천 고지수로 유수정체 개선	• 침사지 B=22m, L=150m	2,600	1,950	
중랑천 하도정비	• 하도정비 B=1.8m, H=2.5m • L=1.6Km, 호안정비4Km	3,000	4,417	

I -2 효율적인 제설대책 추진 - - - - - **8,065백만원**

【 성과지표 】

구 분	—	2005년	⇒	2006년	⇒	2007년
제설장비 보강 및 현대화	—	83대	⇒	85대	⇒	2대

【 주요사업 현황 】

(단위 : 백만원)

사 업 명	사 업 개 요	2006예산	2005예산	비 고
제설대책 추진	<ul style="list-style-type: none"> • 대 상 : 시도, 자동차전용도로 등 • 내 용 <ul style="list-style-type: none"> - 제설대책상황실운영 및 자치구지원 - 신속한 제설 및 결빙예방 	8,605	8,131	

전략목표Ⅱ- 빠르고 편리한 도로 인프라 확충·정비 - - **304,786백만원**

【 도로현황 】

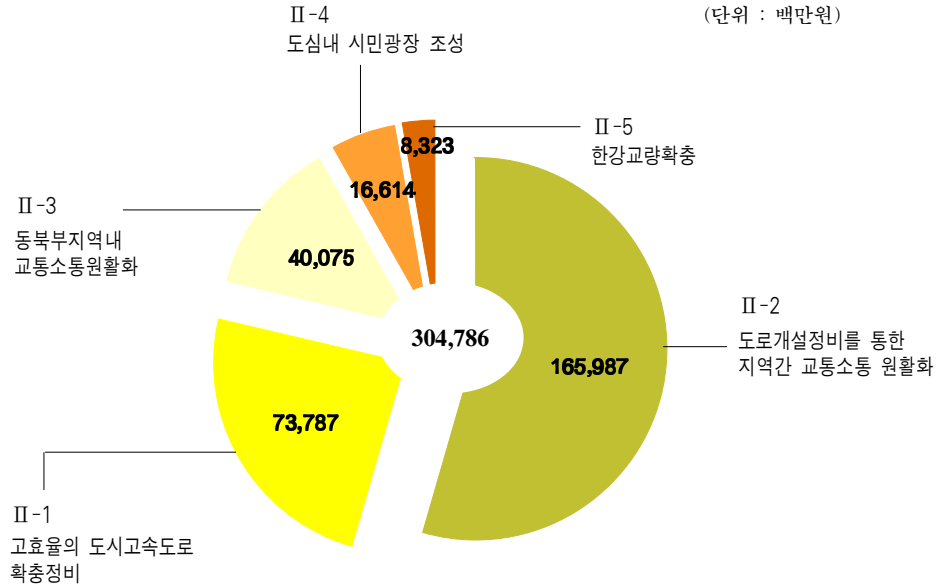
☐ 도로폭별 현황

구 분	계	광 로 (40m이상)	대 로 (25~40m미만)	중 로 (12~25m미만)	소 로 (12m미만)	광 장
연 장 (km)	8,045.9	243.6	707.1	842.3	6,252.9	-
면 적 (km ²)	81,217	10,845	20,562	13,907	33,334	2,569

☐ 연도별 도로율/포장율

년도별	'97	'98	'99	2000	2001	2002	2003	2004	2005	2006 (계 획)
도로율(%)	20.19	20.42	20.86	21.01	21.19	21.38	21.46	21.53	21.74	22.10
포장율(%)	93.26	93.38	93.60	95.25	99.93	99.94	99.94	99.94	99.94	100.00

【목표별 예산현황】



II-1 고효율의 도시고속도로 확충정비 ----- 73,787백만원

【성과지표】

구 분	2005년	⇒	2006년	⇒	2007년
강남순환도시고속도로 건설 공정율 (서부간선구간)	설계 100%	⇒	공사 1%	⇒	공사 5%
강남순환도시고속도로 건설 공정율 (남부간선구간)	설계 100%	⇒	공사 1%	⇒	공사 5%
강남순환도시고속도로 건설 공정율(양재구간)	설계 100%	⇒	공사 2%	⇒	공사 7%
강변북로(청담대교~성수대교) 확장	80%	⇒	완료	⇒	-
강변북로(성산대교~한남대교) 구조개선	65%	⇒	완료	⇒	-
내부순환로 구조개선(국민대앞)	설계완료	⇒	공사 75%	⇒	완 료
올림픽대로 정체구간 구조개선(동작~청담)	-	⇒	타당성조사	⇒	설계 100%

【주요사업 현황】

(단위 : 백만원)

사 업 명	사 업 개 요	2006예산	2005예산	비 고
강남순환도시고속도로건설	<ul style="list-style-type: none"> 구 간 : 영등포 양화동 ~ 강남구 일원동 규 모 : B=4~6차로, L=34.8km 사업기간 : '94 ~ 2010 총사업비 : 20,600억원 	24,000	23,000	향후투자 1,945,000
강변북로 확장 (청담대교~성수대교)	<ul style="list-style-type: none"> 구 간 : 광진구 노유동 ~ 성동구 성수동 규 모 : B=8→10차로, L=3,000m 사업기간 : 2000 ~ 2006 총사업비 : 113,800백만원 	43,540	31,000	-
강변북로 구조개선 (성산대교 ~ 한남대교)	<ul style="list-style-type: none"> 구 간 : 성산대교 ~ 한남대교 규 모 : 선형조정 1개소, 가감속차로 개선 5개소, 엇갈림구간개선 3개소 사업기간 : 2000 ~ 2006 총사업비 : 11,700백만원 	2,942	5,280	-
내부순환로(홍은동~정릉동) 구조개선	<ul style="list-style-type: none"> 구 간 : 내부순환로 정릉램프~홍은램프 규 모 : 다운램프 380m, U턴 140m 사업기간 : 2000 ~ 2007 총사업비 : 15,800백만원 	3,000	5,000	향후투자 7,000
올림픽대로(동작~청담) 구조개선	<ul style="list-style-type: none"> 구 간 : 서초 반포동 ~ 강남구 청담동 규 모 : 폭 8→10차로, 연장 9.6km 사업기간 : 2006 ~ 2009 총사업비 : 57,000백만원 	100	-	향후투자 56,900

Ⅱ-2 도로개설 정비를 통한 지역간 교통소통 원활화 - - - - 165,987백만원

【성과지표】

구 분	—	2005년	⇔	2006년	⇔	2007년
지역도로망 확충(32.16km)	—	진행 20개소	⇔	완료 6개소	⇔	완료 3개소
병목지점 및 정체구간의 정비(9,62km)	—	진행 14개소	⇔	완료 3개소	⇔	완료 5개소
교차로 개선(5.94km)	—	진행 8개소	⇔	완료 2개소	⇔	완료 3개소

【주요사업 현황】

(단위 : 백만원)

사 업 명	사 업 개 요	2006예산	2005예산	비 고
방화대교남단 접속도로건설	<ul style="list-style-type: none"> 구 간 : 올림픽대로~방화로 규 모 : B=5.75~9m, L=3,271m 사업기간 : '98 ~ 2008 총사업비 : 71,900백만원 	10,000	5,000	향후투자 51,600
서초역~방배로간 도로개설	<ul style="list-style-type: none"> 구 간 : 방배동 내방역~서초역 규 모 : B = 20~40m, L = 1,280m 사업기간 : 2000 ~ 2012 총사업비 : 140,000백만원 	15,000	880	향후투자 122,100
신림1구역~호암길간 도로개설	<ul style="list-style-type: none"> 구 간 : 관악구 신림동 산97~87 규 모 : B = 20m, L = 220m 사업기간 : 2002 ~ 2006 총사업비 : 6,600백만원 	2,200	1,500	-
신사사거리~고양시계간 도로개설	<ul style="list-style-type: none"> 구 간 : 신사동19-160~265-4 규 모 : 폭 25m, 연장 1.0km 사업기간 : 2004 ~ 2008 총사업비 : 25,200백만원 	2,000	7,300	향후투자 12,700
강변북로 ~원효로 진입 연결로 설치	<ul style="list-style-type: none"> 구 간 : 마포대교 ~ 원효로간 규 모 : 고가차도 폭7m, 연장420m 사업기간 : 2000 ~ 2006 총사업비 : 9,800백만원 	3,600	3,850	-
용비교 ~ 행당여중간 도로개설	<ul style="list-style-type: none"> 구 간 : 성동구용비교~응봉동 행당여중 규 모 : 폭 20m, 연장 1.88km 사업기간 : 2003 ~ 2008 총사업비 : 90,000백만원 	2,500	1,600	향후투자 85,500
남부순환로 ~ 부천시계간 도로개설	<ul style="list-style-type: none"> 구 간 : 개봉동 307~항동 산50 규 모 : B = 30m, L = 3.75m 사업기간 : '97 ~ 2008 총사업비 : 111,700백만원 	16,000	20,020	향후투자 28,900
뚝섬길 정비 및 연결도로 개설	<ul style="list-style-type: none"> 구 간 : 용비교 ~ 자양로간 규 모 : 응봉로~동부간선 연결 외 2개사업 사업기간 : 2000 ~ 2008 총사업비 : 131,000백만원 	6,300	21,245	향후투자 26,300
천호대로(방아다리~시계) 확장	<ul style="list-style-type: none"> 구 간 : 강동구 둔촌동 산26~시계 규 모 : 폭30→50m, 연장 2.7km 사업기간 : 2003 ~ 2008 총사업비 : 18,700백만원 	2,000	1,000	향후투자 15,100
추모공원 진입로 개설공사	<ul style="list-style-type: none"> 구 간 : 서초구 양재동 ~ 원지동 규 모 : 폭14~35m, 연장 1.36km 사업기간 : 2003 ~ 2008 총사업비 : 18,700백만원 	594	-	향후투자 17,300
가산동 79-2주변 도로 개설	<ul style="list-style-type: none"> 구 간 : 금천구 가산동 79~60 규 모 : B=20m, L=150m 사업기간 : 2003 ~ 2006 총사업비 : 6,500백만원 	700	3,000	-

(단위 : 백만원)

사 업 명	사 업 개 요	2006예산	2005예산	비 고
시흥대로 ~ 은행나무길간 도로 개설	<ul style="list-style-type: none"> 구 간 : 금천구 시흥대로~은행나무 규모 : B=10→20m, L=530m 사업기간 : 2004 ~ 2008 총사업비 : 23,300백만원 	5,000	7,140	향후투자 11,100
여의서로 연결도로 개설	<ul style="list-style-type: none"> 구 간 : 여의도동~당산동 버드나루길 규모 : 폭 19.4m, 연장 820m 사업기간 : 2006 ~ 2010 총사업비 : 43,400백만원 	480	-	향후투자 42,850
서울대공원 접근 도로 개선	<ul style="list-style-type: none"> 구 간 : 서초구 양재동~서울대공원 규모 : 폭 4차로, 연장 4.0km 사업기간 : 2006 ~ 2010 총사업비 : 126,500백만원 	100	-	향후투자 126,400
길동 산3번지~18-3간 에코브리지 설치	<ul style="list-style-type: none"> 구 간 : 길동 산3번지~18-3간 규모 : 생태통로 2개소 사업기간 : 2004 ~ 2006 총사업비 : 2,800백만원 	2,700	-	-
일원동 474번지 도로 개설	<ul style="list-style-type: none"> 구 간 : 강남구 일원동 85-1~474-1 규모 : 폭 30m, 연장 275m 사업기간 : 2005 ~ 2007 총사업비 : 4,000백만원 	1,500	40	향후투자 2,460
근로복지센터 주변 도로 개설	<ul style="list-style-type: none"> 구 간 : 성동구 용답동 223-5 규모 : 폭 20m, 연장 150m 사업기간 : 2006 총사업비 : 1,423백만원 	1,423	-	-
신도림동 387주변 도로 개설	<ul style="list-style-type: none"> 구 간 : 구로구 신도림동 400-352 규모 : 폭 30m, 연장 1.76km 사업기간 : '93 ~ 2008 총사업비 : 73,800백만원 	2,000	3,000	향후투자 55,000
경인로~구로1동간 도로 개설	<ul style="list-style-type: none"> 구 간 : 구로구 구로동 636-89 규모 : 폭 20m, 연장 390m 사업기간 : 2006 ~ 2008 총사업비 : 20,200백만원 	500	-	향후투자 19,700
영진~대신시장간 도로 개설	<ul style="list-style-type: none"> 구 간 : 영등포구 신길동 규모 : 폭 15m, 연장 1.22km 사업기간 : '94 ~ 2007 총사업비 : 18,600백만원 	1,000	-	향후투자 6,900
용마터널 개설(보상)	<ul style="list-style-type: none"> 구 간 : 중랑구 면목동~구리시 아천동 규모 : 폭 4차로, L=3.54km 사업기간 : 2006 ~ 2010 총사업비 : 69,200백만원 	20,000	-	향후투자 49,200

(단위 : 백만원)

사 업 명	사 업 개 요	2006예산	2005예산	비 고
은일정 보고앞 도로개설	<ul style="list-style-type: none"> 구 간 : 구로구 가리봉동 2~390 규 모 : B=20m, L=190m 사업기간 : 2006 ~ 2008 총사업비 : 9,800백만원 	400	-	향후투자 9,400
천호동 55-217간 도로 개설	<ul style="list-style-type: none"> 구 간 : 강동구 천호동 천일초교 규 모 : 폭 50m, 연장 580m 사업기간 : 2006 ~ 2010 총사업비 : 45,600백만원 	3,000	-	향후투자 42,600
금호유수지~교통안전회관 도로확장	<ul style="list-style-type: none"> 구 간 : 중구 신당동~성동구 금호동 규 모 : 폭 12→25m, 연장 1.96km 사업기간 : '98 ~ 2008 총사업비 : 99,400백만원 	13,300	16,000	향후투자 25,900
제기동 846주변 도로 확장	<ul style="list-style-type: none"> 구 간 : 동대문구 제기동 846 규 모 : 폭 15→25m, 연장 135m 사업기간 : 2004 ~ 2006 총사업비 : 5,800백만원 	1,240	3,530	-
강남역사거리~진흥아파트 간 병목 구조개선	<ul style="list-style-type: none"> 구 간 : 서초구 강남역~진흥A 규 모 : B=30→40m, L=600m 사업기간 : 2002 ~ 2007 총사업비 : 26,600백만원 	2,000	-	향후투자 16,500
영등포역~신도림역간 도로 확장	<ul style="list-style-type: none"> 구 간 : 영등포구 도림동 265-162 규 모 : B=20m, L=575m 사업기간 : 2001 ~ 2006 총사업비 : 17,900백만원 	600	4,200	-
신길로~도림로간 도로 확장	<ul style="list-style-type: none"> 구 간 : 영등포구 신길동 254-347 규 모 : 폭15→30m, 연장 780m 사업기간 : '97 ~ 2007 총사업비 : 43,800백만원 	8,000	6,000	향후투자 3,200
난곡길 확장	<ul style="list-style-type: none"> 구 간 : 관악구 신림동 667-678 규 모 : 폭 12m, 연장 270m 사업기간 : 2002 ~ 2006 총사업비 : 11,600백만원 	2,500	2,000	-
신상도 지하차도 확장	<ul style="list-style-type: none"> 구 간 : 동작구 상도동 신상도 초등교 규 모 : 폭 12→20m, 연장 300m 사업기간 : 2003 ~ 2009 총사업비 : 25,200백만원 	1,000	230	향후투자 23,900
디지털 단지로(구 공단로) 확장	<ul style="list-style-type: none"> 구 간 : 구로구 만민교회앞~구로1교 규 모 : 폭 20→25m, 연장 860m 사업기간 : 2005 ~ 2008 총사업비 : 5,600백만원 	2,000	200	향후투자 3,400
현릉로 확장	<ul style="list-style-type: none"> 구 간 : 강남구 세곡사거리~대곡교 규 모 : 폭 30→50m, 연장 1.2km 사업기간 : 2006 ~ 2008 총사업비 : 33,440백만원 	9,040	-	향후투자 24,400

(단위 : 백만원)

사 업 명	사 업 개 요	2006예산	2005예산	비 고
선사로 확장	<ul style="list-style-type: none"> 구 간 : 강동구 천호동 456~442 규모 : 폭 25→30m, 연장 250m 사업기간 : 2004 ~ 2008 총사업비 : 4,100백만원 	30	-	향후투자 4,030
안양교 확장	<ul style="list-style-type: none"> 구 간 : 구로구 구로1동 구일초교 규모 : 폭 4→6차로, 연장 300m 사업기간 : 2006 ~ 2009 총사업비 : 8,700백만원 	100	-	향후투자 8,600
사당로(남성초교~남성역간) 확장	<ul style="list-style-type: none"> 구 간 : 동작구 사당로 남성초교~남성역 규모 : 폭 25→40m, 연장 900m 사업기간 : 2006 ~ 2010 총사업비 : 95,550백만원 	250	-	향후투자 95,300
다산로 도로 확장	<ul style="list-style-type: none"> 구 간 : 중구 신당동 산24 규모 : 폭 28~31m, 연장 287m 사업기간 : 2006 ~ 2007 총사업비 : 4,100백만원 	2,050	-	향후투자 2,050
남현동 백제유적지 주변 도로 개설	<ul style="list-style-type: none"> 구 간 : 관악구 남현동 1062-1086 규모 : 폭 3→4m, 연장 270m 사업기간 : 2006 ~ 2007 총사업비 : 2,500백만원 	1,000	-	향후투자 1,500
한남5거리 교차로 개선	<ul style="list-style-type: none"> 구 간 : 용산구 한남동 29-55 규모 : 폭 50m, 연장 660m 사업기간 : '96 ~ 2006 총사업비 : 29,400백만원 	7,331	5,000	-
외대역앞 지하차도 건설	<ul style="list-style-type: none"> 구 간 : 동대문구 이문동 305-77 규모 : 폭 13m, 연장 580m 사업기간 : 2003 ~ 2007 총사업비 : 18,900백만원 	4,300	5,400	향후투자 7,700
자양사거리 교차로 구조 개선	<ul style="list-style-type: none"> 구 간 : 광진구 구의로 ~ 자양로 규모 : 폭 25→31m, 연장 300m 사업기간 : '98 ~ 2006 총사업비 : 17,800백만원 	1,000	5,000	-
남부순환로(개봉역 주변) 구조개선	<ul style="list-style-type: none"> 구 간 : 구로구 개봉동 남부순환로 규모 : 폭 20m, 연장 780m 사업기간 : 2002 ~ 2008 총사업비 : 67,300백만원 	1,100	400	향후투자 65,400
제물포길 주변 구조 개선	<ul style="list-style-type: none"> 구 간 : 양천구 신월동 ~ 목동 규모 : 폭 4차로 연장 410m 사업기간 : 2003 ~ 2006 총사업비 : 2,500백만원 	420	1,400	-

(단위 : 백만원)

사 업 명	사 업 개 요	2006예산	2005예산	비 고
광진교 진입 램프 설치	<ul style="list-style-type: none"> 구 간 : 광진교 광진교 남단 규 모 : 폭 7m, 연장 1.41km 사업기간 : 2004 ~ 2007 총사업비 : 12,000백만원 	4,500	800	향후투자 6,500
방지거병원앞 교차로 교통 개선	<ul style="list-style-type: none"> 구 간 : 광진구 구의동 방지거병원 규 모 : 가각정리, 교통섬설치 사업기간 : 2005 ~ 2006 총사업비 : 1,500백만원 	1,200	300	-
두무개길 교차로 개선	<ul style="list-style-type: none"> 구 간 : 용산구 한남로~성동구 금호동 규 모 : 교차로 구조개선 2개소 사업기간 : 2004 ~ 2008 총사업비 : 13,000백만원 	1,500	-	향후투자 11,300

Ⅱ-3 동북부지역내 교통소통 원활화 - - - - - 40,075백만원

【 성과지표 】

구 분	—	2005년	⇒	2006년	⇒	2007년
동북부지역내 정체구간 개선 (16.26km)	—	진행 8개소	⇒	완료 1개소	⇒	완료 2개소

【 주요사업 현황 】

(단위 : 백만원)

사 업 명	사 업 개 요	2006예산	2005예산	비 고
동부간선도로 확장 (월계1교시계)	<ul style="list-style-type: none"> 구 간 : 노원구 월계동~상계동 규 모 : 폭4→7차로, 연장 7.6km 사업기간 : '96 ~ 2009 총사업비 : 247,700백만원 	500	3,804	향후투자 242,000
월계로 확장 및 미아사거리 개선	<ul style="list-style-type: none"> 구 간 : 성북구 미아사거리 주변 규 모 : 폭 25→35m, 연장 780m 사업기간 : 2001 ~ 2007 총사업비 : 65,000백만원 	14,850	16,000	향후투자 16,000

【주요사업 현황】

(단위 : 백만원)

사 업 명	사 업 개 요	2006예산	2005예산	비 고
사가정길 확장	<ul style="list-style-type: none"> 구 간 : 동대문구 장안동~중랑구 사가정역 규모 : 폭 17→33m, 연장 1.72km 사업기간 : 2001 ~ 2008 총사업비 : 100,000백만원 	10,000	23,400	향후투자 35,200
서원아파트~수락산길간 도로정비	<ul style="list-style-type: none"> 구 간 : 도봉구 도봉동~노원구 상계동 규모 : 폭 18m, 연장 490m 사업기간 : 2004 ~ 2009 총사업비 : 23,700백만원 	165	-	향후투자 23,400
창4동 224-228간 도로 개설	<ul style="list-style-type: none"> 구 간 : 도봉구 창동 224-181 규모 : 폭25~25m, 연장 352m 사업기간 : 2003 ~ 2006 총사업비 : 16,200백만원 	7,957	7,000	-
마들길 단절구간 연결	<ul style="list-style-type: none"> 구 간 : 이문동 이화교~월릉교간 규모 : 폭 4차로 연장, 1.6km 사업기간 : 2006 ~ 2010 총사업비 : 116,600백만원 	500	-	향후투자 116,100
자치구 도로건설 지원	<ul style="list-style-type: none"> 구 간 : 성북구 미아3동 ~ 번동 441 규모 : 폭 12~15m, 연장 1.61km 사업기간 : 2002 ~ 2007 총사업비 : 35,700백만원 	6,000	6,000	향후투자 12,100

Ⅱ-4 도심내 시민광장 조성 ----- 16,614백만원

【성과지표】

구 분	—	2005년	⇒	2006년	⇒	2007년
구로역 앞 교통광장	—	보상 58%	⇒	보상 76%	⇒	완 료
신촌역 앞 교통광장	—	보상 46%	⇒	완 료	⇒	-

【주요사업 현황】

(단위 : 백만원)

사 업 명	사 업 개 요	2006예산	2005예산	비 고
구로역앞 교통광장 조성	<ul style="list-style-type: none"> 구 간 : 구로구 구로동 603 규모 : 면적 4,098㎡ 사업기간 : 2003 ~ 2007 총사업비 : 28,800백만원 	5,000	7,600	향후투자 8,200
신촌역앞 광장 조성	<ul style="list-style-type: none"> 구 간 : 서대문구 대현동 121 규모 : 면적 5,900㎡ 사업기간 : 2003 ~ 2006 총사업비 : 311,000백만원 	11,600	11,361	-

Ⅱ-5

한강교량 확충

8,323백만원

【성과지표】

구 분	—	2005년	⇒	2006년	⇒	2007년
월드컵대교 건설	—	설계 60%	⇒	설계완료	⇒	공사 15%
암사대교 및 연결도로 (사가정길~암사동간 도로개설)	—	설계완료	⇒	공사 5%	⇒	공사 20%

【주요사업 현황】

(단위 : 백만원)

사 업 명	사 업 개 요	2006예산	2005예산	비 고
월드컵대교 건설	<ul style="list-style-type: none"> 구 간 : 영등포구 양평동~마포구 상암동 규모 : 폭 6~8차로, 연장 1.39km 사업기간 : 2000 ~ 2012 총사업비 : 262,900백만원 	2,300	2,325	향후투자 254,500
사가정길~암사동간 도로 개설	<ul style="list-style-type: none"> 구 간 : 강동구 암사동~구리시 아천동 규모 : 폭 4~6차로, 연장 2.73km 사업기간 : 2001 ~ 2010 총사업비 : 343,400백만원 	6,000	5,000	향후투자 323,600

전략목표Ⅲ- 안전하고 쾌적한 도로시설물 관리

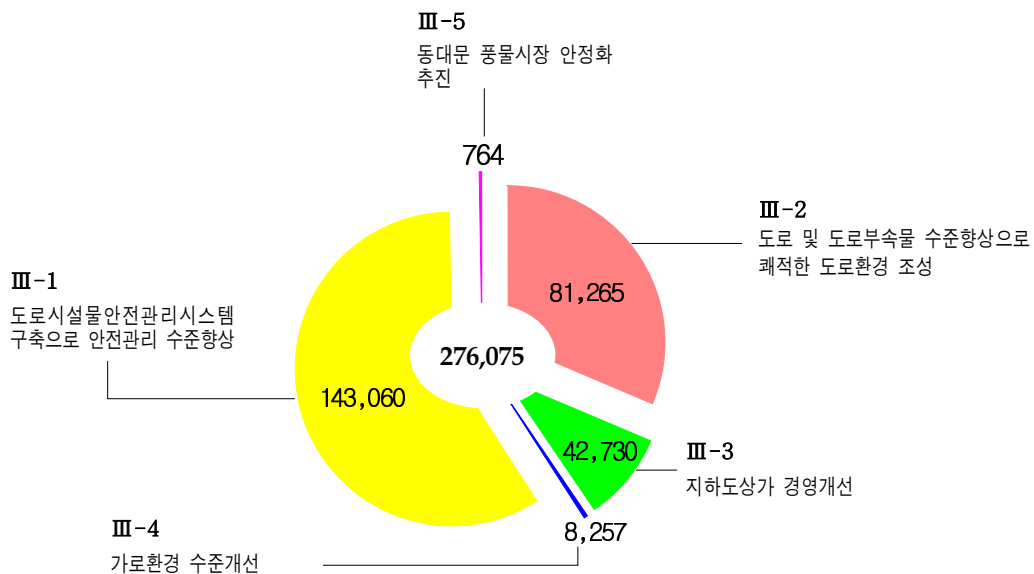
- - 276,075백만원

【도로시설물 현황】

계	한강교량	일반교량	고가도로	입체고가	터널	지하차도	지하보도	보도육교	공동구	하천복개	복개구조	언더패스	기타
1,059	20	359	101	26	32	112	82	230	6	43	2	6	40

【성과목표별 예산현황】

(단위 : 백만원)



III-1 도로시설물 안전관리시스템 구축으로 안전관리 수준향상

- - - 143,060백만원

【성과지표】

구 분	2005년	⇒	2006년	⇒	2007년
주요시설물 안전점검 및 진단실시	210개소	⇒	290개소	⇒	230개소
가로등 및 노후선로 개선	592km	⇒	793km	⇒	1,091km
1등급 한강교량 비율 - 한강교량(20개)	75%	⇒	75%	⇒	75%

구 분	—	2005년	⇒	2006년	⇒	2007년
중차량 노선시설물 성능개선 실적 - 진형교 성능개선 - 월릉교 성능개선 - 묵동교 성능개선 - 양화교 보수·보강 - 도봉교 보수·보강	—	공사 95% 공사 10% 공사 30% 설계 완료 설계 완료	⇒	공사 완료 공사 60% 공사 완료 공사 30% 공사 완료	⇒	공사완료 공사완료
B등급이상 도로시설물 비율	—	99%	⇒	99%	⇒	99%

【주요시설물 안전관리】

(단위 : 백만원)

사 업 명	사 업 개 요	2006예산	2005예산	비 고
한강교량 수중구조물 상시 조사	•대 상 : 한강상교량 19개소 •규 모 : 수중우물통 753기	152	208	
시설물안전점검 및 진단	•정밀점검 : 260개소 •정기점검 : 11개소 •초기점검 : 2개소 •정밀안전진단 : 17개소	7,500	5,622	
한강교량관리시스템 구축	•기존시스템 보완 : 3개교량 •신규시스템 설치 : 3개교량	441	615	

【한강교량 및 일반교량 보수·보강】

(단위 : 백만원)

사 업 명	사 업 개 요	2006예산	2005예산	비 고
동호대교 보수	•규 모 : B=20.4m, L=2,897m •사업기간 : 2004~2006 •총사업비 : 10,675백만원	5,051	4,294	
노량대교 보수보강	•규 모 : B=43m, L=2,070 •사업기간 : 2003 ~ 2007 •총사업비 : 12,409백만원	4,200	-	향후투자 2,679
안양천교 보수	•규 모 : B=21m, L=430m •사업기간 : 2006 •총사업비 : 200백만원	200	-	
도림교 보수	•규 모 : B=30m, L=60m •사업기간 : 2004 ~ 2006 •총사업비 : 5,295백만원	1,514	3,732	
탄천2교 보수	•규 모 : B=30m, L=518m •사업기간 : 2004 ~ 2006 •총사업비 : 720백만원	700	-	

(단위 : 백만원)

사 업 명	사 업 개 요	2006예산	2005예산	비 고
대곡교 보수	• 규 모 : B=50m, L=175m • 사업기간 : 2006 ~ 2008 • 총사업비 : 10,500백만원	300	-	향후투자 10,200
영동5교 보수	• 규 모 : B=35m, L=152m • 사업기간 : 2006 • 총사업비 : 650백만원	650	-	
영동6교 보수	• 규 모 : B=50m, L=320m • 사업기간 : 2004 ~ 2006 • 총사업비 : 1,640백만원	400	240	
장평교 보수	• 규 모 : B=20m, L=204m • 사업기간 : 2006 ~ 2007 • 총사업비 : 552백만원	130	-	향후투자 422
오금교 보수	• 규 모 : B=36m, L=270m • 사업기간 : 2006 • 총사업비 : 700백만원	700	-	
오목교 보수	• 규 모 : B=40m, L=260m • 사업기간 : 2006 • 총사업비 : 450백만원	450	-	
철산교 외 1개소 보수	• 철산교 : B=10~16.5m, L=300m • 봉천천 복개교 : B=30m, L=3,300m • 사업기간 : 2006 • 총사업비 : 250백만원	250	-	
염창IC교 보수	• 규 모 : B=6~12m, L=260m • 사업기간 : 2006 • 총사업비 : 250백만원	250	-	
목동교 동측IC 보수	• 규 모 : B=8~23m, L=1,474m • 사업기간 : 2006 • 총사업비 : 250백만원	250	-	

【고가도로 보수·보강 주요사업】

(단위 : 백만원)

사 업 명	사 업 개 요	2006예산	2005예산	비 고
서울역 고가도로 보수 보강	• 규 모 : B=6~10.3m, L=1,200m • 사업기간 : 2001 ~ 2008 • 총사업비 : 10,162백만원	1,090	-	향후투자 4,910
서소문 고가차도 보수	• 규 모 : B=15m, L=490m • 사업기간 : 2004 ~ 2006 • 총사업비 : 2,466백만원	860	950	
현저 고가차도 보수	• 규 모 : B=15m, L=528m • 사업기간 : 2006 • 총사업비 : 1,500백만원	1,500	-	
약수고가차도 보수	• 규 모 : B=15.4m, L=420m • 사업기간 : 2006 • 총사업비 : 1,200백만원	1,200	-	

(단위 : 백만원)

사 업 명	사 업 개 요	2006예산	2005예산	비 고
도림고가차도 보수	• 규 모 : B=23m, L=326m • 사업기간 : 2002 ~ 2006 • 총사업비 : 2,300백만원	800	-	
도림천 고가차도 보수	• 규 모 : B=8~35m, L=2,493m • 사업기간 : 2006 ~ 2007 • 총사업비 : 500백만원	330	-	향후투자 170
도림천(보라매) 고가차도 보수	• 규 모 : B=30m, L=1,780m • 사업기간 : 2006 • 총사업비 : 500백만원	500	-	
봉원고가차도 보수	• 규 모 : B=15m, L=100m • 사업기간 : 2006 • 총사업비 : 602백만원	602	-	

【터널 보수·보강 주요사업】

(단위 : 백만원)

사 업 명	사 업 개 요	2006예산	2005예산	비 고
내곡터널 유지관리	• 규 모 : B=13.4m×2열, L=1,050m • 내 용 : 내곡터널 유지관리 서울시 분담금	887	395	
남산1호터널 보수	• 규 모 : B=10m, L=3,062m • 사업기간 : 2003 ~ 2007 • 총사업비 : 8,409백만원	2,025	2,022	향후투자 3,275
북악터널 보수 보강	• 규 모 : B=10~12.1m, L=1,620m • 사업기간 : 2005 ~ 2007 • 총사업비 : 2,262백만원	670	1,190	향후투자 402
상도터널 보수	• 규 모 : B=18.4m, L=568m • 사업기간 : 2003 ~ 2007 • 총사업비 : 5,744백만원	2,650	801	향후투자 1,105
화곡터널 보수	• 규 모 : B=20m, L=857m • 사업기간 : 2006 ~ 2007 • 총사업비 : 265백만원	185	-	
금화터널 보수	• 규 모 : B=9m×2열, L=555m • 사업기간 : 2003 ~ 2006 • 총사업비 : 2,258백만원	411	400	
터널내 차단막 설치	• 규 모 : 5개소, 9대 • 사업기간 : 2005 ~ 2006 • 총사업비 : 359백만원	264	95	
구기터널 보수	• 규 모 : B=18.4m, L=610m • 사업기간 : 2005 ~ 2007 • 총사업비 : 1,367백만원	445	727	향후투자 195
남산터널 보수	• 대 상 : 남산 1,2,3호 터널 • 사업기간 : 2006 • 총사업비 : 513백만원	513	-	
홍지문 터널 보수	• 규 모 : B=13.5m×2열, L=1,890m • 사업기간 : 2006 ~ 2007 • 총사업비 : 3,790백만원	1,000	-	향후투자 2,790

【 하천복개구조물 보수·보강 주요사업 】

(단위 : 백만원)

사 업 명	사 업 개 요	2006예산	2005예산	비 고
옥천 복개구조물 보수	• 규 모 : B=9~35m, L=4,633m • 사업기간 : 2005 ~ 2007 • 총사업비 : 38,842백만원	3,600	616	향후투자 34,626
대방천 복개구조물 보수	• 규 모 : B=25m, L=2,380m • 사업기간 : 2006 • 총사업비 : 200백만원	200	-	
불광천 복개구조물 보수	• 규 모 : B=8~24m, L=2,336m • 사업기간 : 2006 ~ 2007 • 총사업비 : 3,300백만원	1,400	700	향후투자 1,200
녹번천 복개구조물 보수	• 규 모 : B=4.5~25m, L=2,969m • 사업기간 : 2006 ~ 2007 • 총사업비 : 3,800백만원	2,800	-	향후투자 1,000
도림천 복개구조물 보수	• 규 모 : B=21~24m, L=6,321m • 사업기간 : 2006 • 총사업비 : 450백만원	450	-	
반포천 복개구조물 외 4개소 실시설계	• 대 상 : 반포·봉천·도림·사당·대방천 • 사업기간 : 2006 • 총사업비 : 90백만원	90	-	
반포천 복개구조물 보수	• 규 모 : B=9.1~25m, L=1,550m • 사업기간 : 2006 • 총사업비 : 420백만원	420	-	
월곡천 복개구조물 보수	• 규 모 : B=3.6~10m, L=1,452m • 사업기간 : 2006 • 총사업비 : 600백만원	600	-	

【 지하철도 보수·보강 주요사업 】

(단위 : 백만원)

사 업 명	사 업 개 요	2006예산	2005예산	비 고
국회앞 지하철도 보수	• 규 모 : B=24m, L=523m • 사업기간 : 2006 • 총사업비 : 150백만원	150	-	
등촌 지하철도 보수	• 규 모 : B=20m, L=680m • 사업기간 : 2005 ~ 2006 • 총사업비 : 600백만원	150	450	
오금 지하철도 보수	• 규 모 : B=18m, L=100m • 사업기간 : 2006 • 총사업비 : 35백만원	35	-	
오목 지하철도 보수	• 규 모 : B=20m, L=320m • 사업기간 : 2006 • 총사업비 : 500백만원	500	-	

(단위 : 백만원)

사 업 명	사 업 개 요	2006예산	2005예산	비 고
고척2 지하차도 보수	<ul style="list-style-type: none"> • 규 모 : B=21.2m, L=85m • 사업기간 : 2006 • 총사업비 : 35백만원 	35	-	
구로역 지하차도 보수	<ul style="list-style-type: none"> • 규 모 : B=28.5m, L=231.5m • 사업기간 : 2005 ~ 2006 • 총사업비 : 1,790백만원 	1,750	40	
경인1,2 지하차도 보수	<ul style="list-style-type: none"> • 규 모 : B=18m, L=1,685m • 사업기간 : 2004 ~ 2006 • 총사업비 : 7,370백만원 	5,300	-	
가마산 지하차도 보수	<ul style="list-style-type: none"> • 규 모 : B=26m, L=145m • 사업기간 : 2005 ~ 2007 • 총사업비 : 1,385백만원 	400	255	향후투자 730
가양 지하차도 보수	<ul style="list-style-type: none"> • 규 모 : B=8m, L=445m • 사업기간 : 2004 ~ 2006 • 총사업비 : 386백만원 	323	-	
퇴계로 지하차도의 3개소 보수	<ul style="list-style-type: none"> • 대 상 : 퇴계로, 증산, 성산, 서빙고 • 사업기간 : 2006 • 총사업비 : 900백만원 	900	-	
서빙고 지하차도 보수	<ul style="list-style-type: none"> • 규 모 : B=12m, L=127m • 사업기간 : 2006 • 총사업비 : 45백만원 	45	-	
잠수교 복단 지하차도 보수	<ul style="list-style-type: none"> • 규 모 : B=14.5m, L=88m • 사업기간 : 2006 • 총사업비 : 220백만원 	220	-	
의주로 지하차도 보수	<ul style="list-style-type: none"> • 규 모 : B=16m, L=70m • 사업기간 : 2006 • 총사업비 : 168백만원 	168	-	
남산1,2 지하차도 보수	<ul style="list-style-type: none"> • 남산 1 : B=9m, L=60m • 남산 2 : B=4m, L=110m • 사업기간 : 2006 • 총사업비 : 314백만원 	314	-	
연희 지하차도 보수	<ul style="list-style-type: none"> • 규 모 : B=15.5m, L=70m • 사업기간 : 2006 • 총사업비 : 242백만원 	242	-	
창동 지하차도의 2개소 CCTV 설치	<ul style="list-style-type: none"> • 대 상 : 창동·농천·방학 지하차도 • 사업기간 : 2006 • 총사업비 : 150백만원 	150	-	
대치 지하차도 보수	<ul style="list-style-type: none"> • 규 모 : B=8m, L=150m • 사업기간 : 2006 • 총사업비 : 45백만원 	45	-	

【 기타 주요사업 】

(단위 : 백만원)

사 업 명	사 업 개 요	2006예산	2005예산	비 고
도로조명 개선	<ul style="list-style-type: none"> • 규 모 : 48개노선 6,497등 • 사업기간 : '95 ~ 2007 • 사 업 비 : 216,900백만원 	26,373	31,000	향후투자 40,183
가로등 지중케이블 정비	<ul style="list-style-type: none"> • 규 모 : 25개 자치구 시도상 가로등 지중케이블 162km • 사업기간 : 2003~2007 • 사 업 비 : 13,000백만원 	1,601	1,900	향후투자 3,499
가로등 무선원격감시 제어시스템 구축	<ul style="list-style-type: none"> • 규 모 : 가로등 무선원격 감시제어시스템 32개소 • 사업기간 : 2003~2007 • 사 업 비 : 5,000백만원 	927	1,000	향후투자 2,438
중차량 노선 시설물 성능 개선	<ul style="list-style-type: none"> • 규 모 : 중차량 노선 15개 시설물 • 사업기간 : 2002~2007 • 사 업 비 : 33,047백만원 	14,320	5,740	향후투자 12,105

Ⅲ-2 도로 및 도로부속시설물 수준향상으로 쾌적한 도로환경 조성 - - - 81,265백만원

【 성과지표 】

구 분	—	2005년	⇒	2006년	⇒	2007년
방음시설 설치 개소수	—	27개소	⇒	9개소	⇒	9개소
자동차전용도로 이용에 따른 접수민원 익일이내 처리율	—	91%	⇒	92%	⇒	93%

【주요사업 현황】

(단위 : 백만원)

사 업 명	사 업 개 요	2006예산	2005예산	비 고
방음시설 설치	<ul style="list-style-type: none"> • 설치기준 : 주간 65dB, 야간55dB 이상 • 2006규모 : 방음시설 설치 - 9개소 	8,058	9,033	
자동차전용도로 위탁관리	<ul style="list-style-type: none"> • 대 상 : 13개 노선 176.7km • 내 용 : 도시고속도로 시설물 및 부속 시설물 기능유지관리 	25,209	27,221	
자동차전용도로 청소 및 녹지위탁	<ul style="list-style-type: none"> • 대 상 : 10개노선 128.7km • 내 용 : 도시고속도로변 녹지대 및 수목의 효율적인 유지관리 	13,710	16,356	
포장도로 유지보수	<ul style="list-style-type: none"> • 대 상 : 폭20m이상 도로의 포장 불량구간 • 내 용 : 66개노선 12,454a 	22,000	25,989	
가로변 버스전용차로 유색 포장	<ul style="list-style-type: none"> • 규 모 : 시전역 13개노선 36.6km • 사업기간 : 2004~2006 • 총사업비 : 14,184백만원 	7,038	2,919	
포장도로 연구 (유지관리체계 구축)	<ul style="list-style-type: none"> • 내 용 : 시도 293개 노선의 포장도로 유지관리 시스템 구축 • 사업기간 : '99~2007 • 총사업비 : 2,984백만원 	410	360	향후투자 416
북악산길 도로정비	<ul style="list-style-type: none"> • 규 모 : B=10m, L=7,750m • 사업기간 : 2006 • 총사업비 : 1,500백만원 	1,500	-	
도로안전시설 설치관리	<ul style="list-style-type: none"> • 내 용 : 시내도로상 안전취약 지점의 미끄럼방지, 충격흡수시설 등 설치 	1,000	2,100	
자치구 도로시설 보수지원	<ul style="list-style-type: none"> • 내 용 : 시도상 자치구 관리 보도육교, 지하보도, 옹벽 등 시설물 보수보강비 지원 	2,000	3,000	

Ⅲ-3 지하도상가 경영개선 ----- **42,730백만원**

【 성과지표 】

구 분	—	2005년	⇒	2006년	⇒	2007년
· 지하도상가 수익성제고율 (2003년 기준)	—	152%	⇒	152%	⇒	156%

【 주요사업 현황 】

(단위 : 백만원)

사 업 명	사 업 개 요	2006예산	2005예산	비 고
지하도상가 위탁관리	· 대 상 : 지하도상가 30개소 · 사업수행 : 서울특별시시설관리공단 · 근 거 : 서울특별시지하도상가관리조례	24,103	26,360	
지하도상가 개보수	· 대 상 : 잠실역지하도상가 등 5개소 · 사 유 : 민간업자가 건설 후 시에 기부채납하고 사용하던 지하도상가의 관리권 이양으로 노후시설 개보수	18,627	2,448	

Ⅲ-4 가로환경 수준개선 ----- **8,257백만원**

【 성과지표 】

구 분	—	2005년	⇒	2006년	⇒	2007년
· 보도상 영업시설물 준수사항 준수율	—	94%	⇒	97%	⇒	100%
· 노점상 정비율	—	35%이상	⇒	40%이상	⇒	40%이상
· 청계천로 신발생 및 재발생 노점 정비율	—	80%이상	⇒	90%이상	⇒	100%이상

【주요사업 현황】

(단위 : 백만원)

사 업 명	사 업 개 요	2006예산	2005예산	비 고
4대문안 보도상 한전기기 정비	<ul style="list-style-type: none"> • 목 적 : 4대문안 보도상의 한전기기를 정비함으로써 시민보행권을 확보하고 도시미관을 제고하여 쾌적한 가로환경을 조성 • 대 상 : 한전기기 정비 916개 대학로 지장물 정비 100본 	6,680	4,080	
노점·노상적치물 단속 및 정비	<ul style="list-style-type: none"> • 목 적 : 도로상 상행위 적치물 등을 정비하여 쾌적한 보행권 확보 및 도시미관 향상 • 대 상 : 대형·기업형 집중정비 • 근 거 : 도로법 	232	132	-
청계천로 노점 적치물 정비	<ul style="list-style-type: none"> • 목 적 : 청계천로 재발생 노점 및 노상 적치물 정비 • 위 치 : 청계천로 2가~9가 	1,344	1,062	-

Ⅲ-5

동대문 품물시장 안정화 추진

764백만원

【성과지표】

구 분	—	2005년	⇒	2006년	⇒	2007년
· 품물시장 각종 이용시설 유지관리	—	4회/년	⇒	4회 / 년	⇒	4회 / 년
· 물품시장 홍보 등 지원 - 시장 활성화 촉진 행사 지원	—	1회/년	⇒	1회 / 년	⇒	1회 / 년

【주요사업 현황】

(단위 : 백만원)

사 업 명	사 업 개 요	2006예산	2005예산	비 고
동대문 품물시장 안정화 지원	<ul style="list-style-type: none"> • 개 요 : 동대문운동장에 품물시장 조성 지원 정비 • 규 모 : 894개 입점 노점 	764	786	

전략목표Ⅳ-하천 및 하수도의 합리적 관리개선으로 친환경적 하천조성 - - 383,948백만원

【 하수관거시설 현황 】

구 분	하 수 관 거 (km)				
	소 계	합류관거	우수관거	오수관거	차집관거
연 장	10,157	8,764	540	424	429

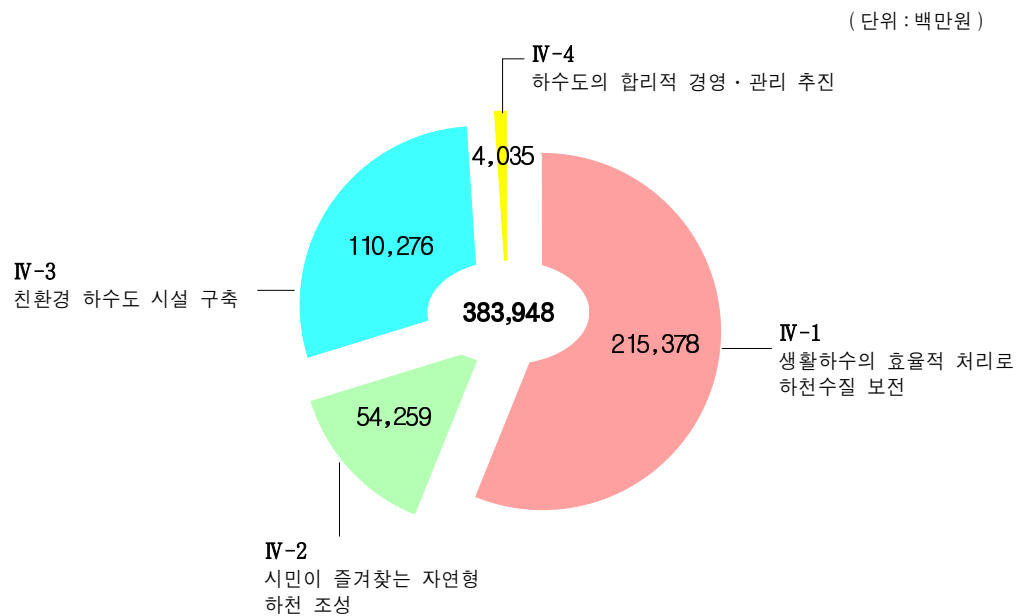
【 하수처리장 현황 】

구 분		계	중 량	탄 천	서 남	난 지
위 치		4개소	성동구 송정동 73	강남구 일원2동 580	강서구 마곡동 91	경기도 고양시 현천동 673-2
부지면적		3,142,550㎡ (950,621평)	794,493㎡ (240,334평)	392,671㎡ (118,782평)	1,032,423㎡ (312,308평)	922,963㎡ (279,196평)
건설기간		'70.6~'99.4	'70.6~'97.10	'83.10~'98.12	'94.12~'99.4	'84.12~'97.12
2006예산 (백만원)		162,601	55,920	31,326	44,381	30,974
처리 구역	구 역	서울시 25개구, 경기도 4개시 일부	동대문,종랑,성북, 노원,강북,도봉, 광진 전역과 종로,중구,성동일부 (10개구)	강동,송파전역과 강남,서초일부 하남시,과천시 일부 (4개구2개시)	영등포,관악,동작, 구로,양천,금천,강서, 광명시 전역과 강남,서초일부 (9개구 1개시)	마포,용산,은평, 서대문 전역과 종로,중구,성동, 경기도고양시 일부 (7개구1개시)
	면 적	35,764 ha	11,175 ha	7,053 ha	11,795 ha	5,741 ha
시설 용량	하 수	5,810천㎡/일	1,710천㎡/일	1,100천㎡/일	2,000천㎡/일	1,000천㎡/일
	정화조오니	8,100kl/일	3,100kl/일	-	2,000kl/일	3,000kl/일
하 수 처 리 량		5,020천㎡/일	1,511천㎡/일	892천㎡/일	1,729천㎡/일	888천㎡/일
정화조오니처리량		9,254kl/일	3,103kl/일	-	2,678kl/일	3,473kl/일
수질 BOD (ppm)		유입 → 방류	134 → 12.8	150.9 → 10.7	123.3 → 11.1	111.3 → 10.3
폐 기 물 처 분 량 (톤/일)		1,919	639	300	650	330
2005년 슬러지 해양배출신고량		420,616 (1,152톤/일)	142,131 (389톤/일)	94,933 (260톤/일)	150,047 (411톤/일)	33,505 (92톤/일)
정원/현원		649 / 652	191 / 189	122(민간위탁)	176(민간위탁)	160/165
2004예산액 (백만원)		142,719	46,600	29,130	37,729	29,260
차 집 관 거		438km	171km	87km	89km	91km

【 하천 현황 】

구 분	계	국가하천	지방1급 하천	지방2급 하천
개 소	36개	3개 (한강·중랑·안양천)	1개(청계천)	32개
연장(km)	241.1km	74.6km	8.1km	158.4km

【 성과목표별 예산현황 】



IV-1 생활하수의 효율적 처리로 하천수질 보전 - - - - - 215,378백만원

【 성과지표 】

구 분	2005년	⇒	2006년	⇒	2007년
하수처리장 고도처리 공정율 (1단계)	55%	⇒	97%	⇒	100%
병류수 수질기준(BOD.SS)달성	100%	⇒	100%	⇒	100%

【주요사업 현황】

(단위 : 백만원)

사 업 명	사 업 개 요	2006예산	2005예산	비 고
하수처리장 고도처리시설	<ul style="list-style-type: none"> • 내 용 : 고도처리시설 설치로 방류수 수질 개선 • 규 모 <ul style="list-style-type: none"> - 중량 : 고도처리(46만톤/일) - 기타 : 기존시설개수 (생물반응조개량, 가압펌프장설치, 사여과지설치 등) • 기 간 : 2001 ~ 2012 • 총사업비 : 457,422백만원 	68,997	61,346	향후투자 2,260
차집관거 신·증설	<ul style="list-style-type: none"> • 대 상 : 사당천외 1개소 차집관거증설외 3개소 • 내 용 : 용량부족 차집관거 정비 	2,041	2,877	
하수처리장 시설유지보수	<ul style="list-style-type: none"> • 대 상 : 중량·난지 물재생센터 • 내 용 : 수처리·오니처리·정화조오니 처리분야 유지보수 	65,453	55,103	
하수처리장 민간위탁	<ul style="list-style-type: none"> • 대 상 : 서남·탄천 물재생센터 • 수탁업체 : 주)탄천환경, 주)서남환경 	75,707	66,859	

IV-2 시민이 즐겨찾는 자연형 하천조성 - - - - - 54,259백만원

【성과지표】

구 분	—	2005년	⇒	2006년	⇒	2007년
자연형 하천정비	—	72.6km	⇒	73.2km	⇒	81.2km
복개하천 복원	—	134m	⇒	544m	⇒	1,054m
자전거도로 및 산책로 확충	—	202km	⇒	207.3km	⇒	216.3km

【주요사업 현황】

(단위 : 백만원)

사 업 명	사 업 개 요	2006예산	2005예산	비 고
하천정비 시행계획수립	• 정릉천,도립천,,당현천,방학천	2,300	1,500	
하천둔치 휴식공간 조성	• 산책로 3개소 L=5,000m, • 휴게시설 7개소,갈대밭 2개소	7,000	6,879	
하천둔치 진입로 설치	• 지하통로 1개소, 진입육교 2개소 • 교량경사로 5개소, 제방경사로 2개소	4,900	9,455	
난지천,향동천 합류부 하천정비	• 하천준설 100m×700m • 제방축조 2.74Km	200	-	
성내천 하천정비	• 하천정비 L=3.4Km • 둔치상주차장제거 L=850m	1,000	177	
성북천 하천정비	• 하천정비 L=3.35Km	1,500	-	
정릉천 하천정비	• 하천정비 L=6.352Km	1,500	-	
성북천 복개지상 건축물 정비 및 하천복원	• 건축물철거 8동, 연면적8,228㎡ • 하천정비 724m	7,500	33,193	
홍제천 신영상가정비 및 하천복원	• 건축물철거(지상5층) • 하천정비 L=170m	4,676	15,344	
정릉천 복개지상 건축물 정비 및 하천복원	• 건축물철거:26동 • 하천정비:L=500m(복개)	3,000	-	
하천관리 지리정보시스템 구축	• 54개하천:257Km	800	500	
청계천시설물 유지관리	• 하천관리:8.2Km • 유지용수공급:120,000톤/일	6,933	3,984	
청계천유지용수용 태양광 발전시설	• 태양광 발전 설치 960KW/일	2,880	-	
하천 편입토지 보상	• 국가및지방하천 편입토지 보상	10,000	750	

VI-3 친환경 하수처리시설 구축

- - - - - 110,276백만원

【성과지표】

구 분	—	2005년	⇒	2006년	⇒	2007년
탄천하수처리장 복개공원화 (2단계) 추진율	—	20%	⇒	80%	⇒	100%
탄천하수처리장 주변 생활수림대 조성율	—	10%	⇒	100%	⇒	
하수관거 정비율	—	27.4%	⇒	29.9%	⇒	32.5%
하수슬러지 자원화율	—	36%	⇒	36%	⇒	39%

【 주요사업 현황 】

(단위 : 백만원)

사 업 명	사 업 개 요	2006예산	2005예산	비 고
탄천하수처리장 복개공원화 (2단계)	• 규 모 : 복개구조물15,600m ² • 기 간 : 2004 ~ 2007 • 총사업비 : 10,784백만원(강남구50%분담)	692	4,300	
탄천하수처리장 복개공원화 (3단계)	• 규 모 : 복개구조물 15,180m ² • 기 간 : 2006 ~ • 총사업비 : 50,000백만원	20,000	-	향후투자 30,000
서남하수처리장 복개공원화	• 규 모 : 복개구조물 257,400m ² • 기 간 : 2006 ~ • 총사업비 : 330,276백만원	2,000	-	향후투자 328,276
탄천하수처리장 주변 생활수립대 조성	• 규 모 : 도로변수립대 B=20~30m, L=780m • 기 간 : 2005 ~ 2006 • 총사업비 : 20,195백만원	7,795	5,000	
하수도 종합정비	• 위 치 : 서울시 강북지역(총 2,410km) • 규 모 : 10개 배수구역 117개 배수분구 • 기 간 : '92 ~ 2011 • 총사업비 : 2조원	14,552	12,888	1,814,878
하수관거 신설 및 개량	• 대 상 : 41개소 • 내 용 : 배수불량 하수관거 신설·개량	34,520	69,272	
하수암거 보수보강	• 대 상 : 47개소 • 내 용 : 노후 및 파손 하수관거 보수보강	33,107	30,419	

IV-4 하수도의 합리적 경영·관리 추진 - - - - - 4,035백만원

【 성과지표 】

구 분	—	2005년	⇒	2006년	⇒	2007년
하수도정비 기본계획 수립 추진	—		⇒	50%	⇒	90%
하수도 사용료 현실화 추진	—	44.7%	⇒	52.3%	⇒	73.1%

【 주요사업 현황 】

(단위 : 백만원)

사 업 명	사 업 개 요	2006예산	2005예산	비 고
하수도관리 전산시스템 유지보수 및 개선	<ul style="list-style-type: none"> • 내 용 : 하수도관리전산시스템 구축 DB의 유지보수 및 개선 • 기 간 : 2005 ~ 2006 • 총사업비 : 120백만원 	122	120	
하수슬러지 처리시설 공사	<ul style="list-style-type: none"> • 대 상 : 4개처리장 • 규 모 : 1,700톤/일 • 기 간 : '98 ~ 2012 • 총사업비 : 86,000백만원 	1,213	239	향후투자 84,267
하수도정비 기본계획 변경용역	<ul style="list-style-type: none"> • 근 거 : 하수도법 제5조의 2 • 내 용 : 하수도정비에 관한 종합적인 계획 수립 • 기 간 : 2006 ~ 2007 • 총사업비 : 4,971백만원 	2,500	-	향후투자 2,471
하수도 종합정비사업 효과분석	<ul style="list-style-type: none"> • 대 상 : 금호배수분구 55km • 내 용 : 하수도 종합정비 시공상태 및 효과분석을 통한 추진방향 정립 • 사업기간 : 2006 • 총사업비 : 200백만원 	200	-	

【하수도사업 특별회계 세입】

< 설치근거 >

- 지방재정법 제5조 제2항(특별회계 설치)
- 서울특별시 하수처리장비특별회계 설치조례('65.12.28 조례 제417호)
- 서울특별시 하수도사업특별회계 설치조례('95.11.20 조례 제3235호)

< 연 혁 >

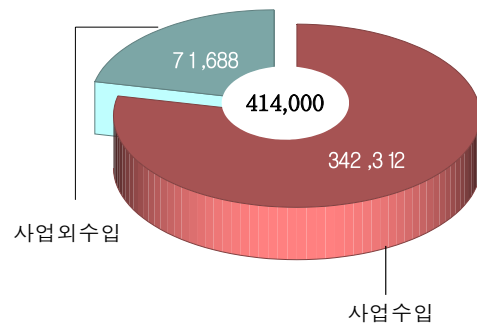
- '65. 12. 28 : 특별회계 설치
- '83. 9. 30 : 하수도 사용료 징수개시
- '93. 12. 30 : 하수도 사용요율 1차 조정
- '96. 1. 14 : 하수도 사용요율 2차 조정
- '98. 7. 1 : 하수도 사용요율 3차 조정
- '01. 3. 1 : 하수도 사용요율 4차 조정
- '02. 2. 1 : 하수도 사용요율 5차 조정
- '03. 4. 15 : 하수도 사용요율 6차 조정
- '05. 5. 19 : 하수도 사용요율 7차 조정

< 세입예산 >

(단위 : 백만원)

세 입			
구 분	2006	2005	증 감
계	414,000	396,000	17,100
사 업 수 입	342,312	291,045	51,268
사업외 수입	71,688	103,855	△32,168
지 방 채	-	-	-
의 존 재 원	-	2,000	△2,000

(단위 : 백만원)



주 택 국

개 요

- ☐ 조 직 : 4과(주택기획과, 주거정비과, 건축과, 도시디자인과) 1반(문화예술센터추진반)
- ☐ 인 력 : 152명(3급 1명, 4급 5명, 5급이하 146명)
- ☐ 예산현황

(단위 : 백만원)

구 분		2006	%	2005	%	증 감	%
총 계	계	697,425	100	778,604	100	△81,179	△10.4
	인 건 비	8,312	1.2	7,090	0.9	1,222	17.2
	기본경비	1,263	0.2	1,203	0.2	60	5.0
	사 업 비	321,193	46.0	428,052	55.0	△106,859	△25.0
	기 타	366,657	52.6	342,259	43.9	24,398	7.1
일반회계	계	227,925	32.7	240,272	30.9	△12,347	△5.1
	인 건 비	6,448	0.9	5,303	0.7	1,145	21.6
	기본경비	929	0.1	849	0.1	80	9.4
	사 업 비	50,758	7.3	62,640	8.1	△12,182	△19.4
	기 타	169,790	24.4	171,180	22.0	△1,390	△0.8
주택사업 특별회계	계	469,500	67.3	538,332	69.1	△68,832	△12.8
	인 건 비	1,864	0.3	1,787	0.2	77	4.3
	기본경비	334	0.1	354	0.1	△19	△5.5
	사 업 비	270,435	38.7	365,112	46.9	△94,677	△25.9
	기 타	196,867	28.2	171,079	21.9	25,788	15.1

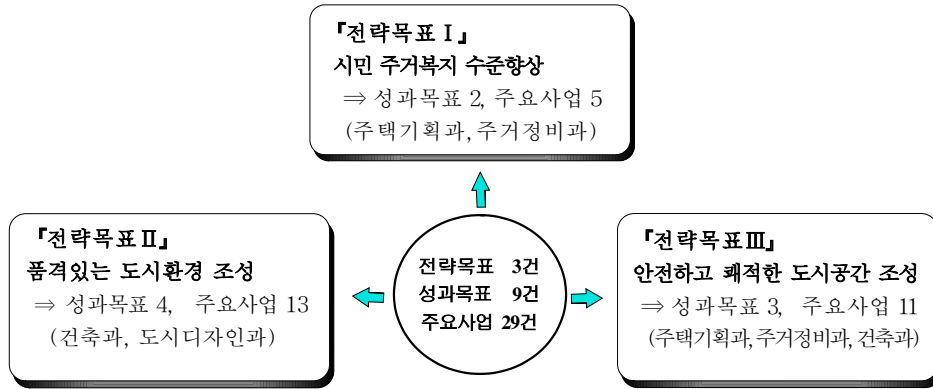
기관임무

생활의 수준을 높이고 안정된 주거지를 확보하면서 아름답고 품격있는
도시환경을 구현

목표달성지표

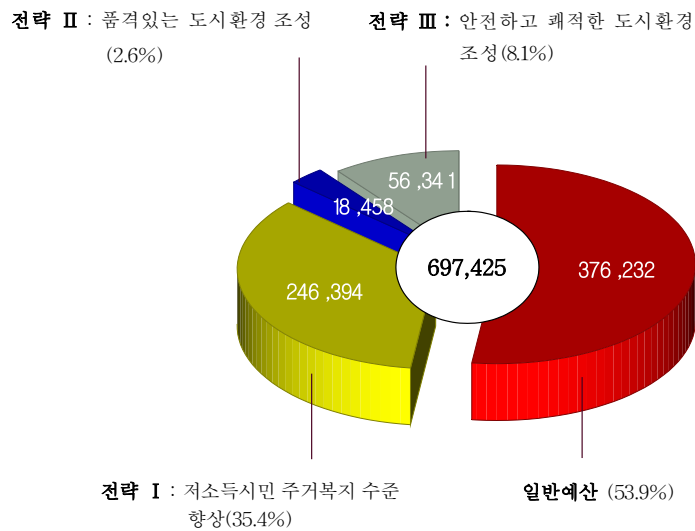
구 분		단 위	2005	2006	2007	2008	2009
주 택	◦임대주택10만호 건설	호	10,941	10,737	7,320	7,500	7,500
	◦재개발·뉴타운·재건축 임대주택	호	8,232	14,763	9,960	13,200	13,200
	◦저소득층 전세자금 대출	가구	15,410	16,000	16,000	16,000	16,000
	◦임대표 보조 및 임대 보증금 융자	가구	3,098	4,780	4,780	6,800	6,800
	◦주택재건축 정비구역 지정	구역	15	15	15	15	15
	◦주택재개발 정비구역 지정	구역	10	10	10	10	10
	◦주거환경개선 정비구역 정비 기반시설 설치비 지원	개소	23	10	10	10	10
	◦야간경관(공공시설물) 개선	개소	6	4	6	6	6

목표체계



예산규모

(단위 : 백만원)



전략목표 I - 서민 주거복지수준 향상

- - - - - 246,394백만원

I -1 임대주택 공급 확대로 주거안정성 확보

- - - - - 164,543백만원

- 공공임대주택건설지원, 재개발, 세입자 임대주택 매입, 택지개발사업

【 공공임대주택건설·공급계획 】

① 연차별 계획

(단위 : 호)

구 분	2004년 이전	2005년	2006년	2007년	2008년이후
계	53,231	22,719	25,517	23,280	22,200
GB, 택지개발, 공공시설용지 등	33,837	13,173	9,620	7,320	7,000
재개발, 뉴타운, 재건축, 다가구 등	19,394	9,546	15,897	15,960	15,200
사 업 비 (백 만 원)	742,488	94,629 (52,235)	92,080 (53,739)	93,158 (39,877)	758,005 (133,765)

※ ()는 국고보조금(별도)

② 2006년 계획

(단위 : 호)

구 분 개발방식	사 업 지 역	임대주택 건립규모	추진 단계
계		25,517호	
GB 및 택지개발	신규 4개 사업지구	9,620	◦ 개발계획 수립 및 구역지정
재 개 발	승인2 등 24개 구역	3,645	◦ 구역지정
뉴 타 운	교남 뉴타운 등 10	5,644	◦ 착 공 : 2,922 ◦ 사업승인 : 1,250 ◦ 구역지정 : 1,969
재 건 축	장미 세림연립 등 24단지	6,608	◦ 사업승인 : 4,372 ◦ 구역지정 : 2,236

【 재개발 임대주택 매입 】

□ 매입총괄

(단위 : 백만원)

연 번	구 역 명	임대주택공급계획		총 사 업 비	2006사업비	내 역
		면적(평)	공급호수			
	계		2,692		26,981	
1	신 림 7 구 역	10	150	4,515	226	잔금 5%
2	충정로·냉천 구	10	120	11,707	2,341	계약금 20%
3	금 호 6 구 역	9	1,214	70,453	557	잔여잔금
4	길 음 5 구 역	9	90	2,177	109	잔금 5%
5	삼 선 1 구 역	11	285	9,900	495	잔금 5%
6	월 곡 2 구 역	10	209	4,320	216	잔금 5%
7	월 곡 3 구 역	10	288	6,385	319	잔금 5%
8	황 학 구 역	10	336	34,949	22,718	계약금 20%, 중도금 45%

□ 건설총괄

(단위 : 백만원)

연 번	구 역 명	임대주택공급계획		총 사 업 비	2006사업비	내 역
		면적(평)	공급호수			
	계		2,448		40,631	- 공사비 : 39,259 - 감리비 : 1,372
1	상 도 4 구 역	10	953	42,937	13,009	- 공사비 : 12,770 - 감리비 : 239
2	본 동 4 구 역	9	176	9,725	3,915	- 공사비 : 3,756 - 감리비 : 159
3	종 암 3 구 역	9	104	7,263	4,110	- 공사비 : 3,797 - 감리비 : 313
4	길 음 5 구 역	9	90	7,979	2,009	- 공사비 : 1,947 - 감리비 : 62
5	월 곡 3 구 역	10	288	17,589	5,287	- 공사비 : 5,108 - 감리비 : 179
6	응 암 6 구 역	9	136	9,757	3,860	- 공사비 : 3,663 - 감리비 : 197
7	신 림 7 구 역	10	150	10,313	2,903	- 공사비 : 2,702 - 감리비 : 201
8	삼 선 1 구 역	11	285	23,394	2,882	- 공사비 : 2,873 - 감리비 : 9
9	월 곡 2 구 역	10	209	13,970	1,690	- 공사비 : 1,687 - 감리비 : 3
10	미 아 2 구 역	9	57	4,395	966	- 공사비 : 956 - 감리비 : 10

【택지개발사업】

① 연차별 계획

가) 택지개발사업(시 예산사업)

구 분		2004년	2005년	2006년	2007년	2008년
추진내용	◇ 상암지구					
	- 택지 조성	100%				
	- 주택건설 · 3공구	40%	80%	90%	100%	
총사업비 : 19,415백만원		6,619	7,927	4,852	17	

나) 택지개발사업(SH공사 예산사업)

구 분		2004년	2005년	2006년	2007년	2008년
추진내용	◇ 장월지구					
	- 택지 조성	35%	80%	100%		
	- 주택건설	50%	60%	100%		
용	◇ 장지·발산지구					
	- 택지 조성	3%	35%	60%	80%	100%
	- 주택건설	-	5%	30%	60%	100%

다) 국민임대주택건설사업(SH공사 예산사업)

○ 7개지구 : 마천, 세곡, 신정3, 우면2, 강일2, 상암2, 신내2

구 분		2004년	2005년	2006년	2007년	2008년
추진내용	◇ 택지 조성	-	계획수립	5%	60%	100%
	◇ 주택건설	-	설 계	2%	50%	100%

② 2006년 계획

가) 택지개발사업(시 예산사업)

구 분		계	1/4분기	2/4분기	3/4분기	4/4분기
추진 내용	◇ 상암지구					
	- 주택건설		80%	84%	88%	90%
사업비(백만원): 4,397		4,397	800	1,200	1,800	597

나) 택지개발사업(SH공사 예산사업)

구 분		1/4분기	2/4분기	3/4분기	4/4분기
추진 내용	◇ 장월지구				
	- 단지 조성	90%	95%	100%	
	- 주택건설	80%	90%	100%	
	◇ 장지·발산지구				
	- 단지 조성	45%	50%	55%	60%
	- 주택건설	5%	15%	25%	30%

다) 국민임대주택건설사업(SH공사 예산사업)

○ 7개 지구 : 마천, 세곡, 신정3, 우면2, 강일2, 상암2, 신내2

구 분		1/4분기	2/4분기	3/4분기	4/4분기
추진	◇ 단지 조성	보 상	보 상	보 상	5%
내용	◇ 주택건설	-	-	-	2%

I -2 저소득층 주거비 지원으로 주거복지 안정화 - - - - - **81,851백만원**

- 사회복지기금(주거지원계정) 조성, 임시이주용아파트 공가관리, 재개발 임대주택 위탁관리, 국민주택관련사업, 임대차분쟁조정,

【사회복지기금(주거지원계정) 조성】
(단위 : 백만원)

계	2002년	2003년	2004년	2005년	2006년	2007년
35,000	5,000	5,000	5,000	3,000	2,500	14,500

전략목표 II - 품격있는 도시환경 조성 - - - - - **18,458백만원**

II-2 도시·건축문화 수준향상 - - - - - **370백만원**

- 서울사랑시민상(건축부문)시상, 서울모습 기록사진전 개최, 살기좋은 아파트 만들기, 건축위원회 운영

【서울사랑 시민상(건축부문) 시상】

① 연차별계획 (단위:백만원)

구 분		2004년	2005년	2006년	2007년	2008년
추진 내용	◇ 작품응모 및 심사	1회	1회	1회	1회	1회
	◇ 작품시상 및 전시	1회	1회	1회	1회	1회
총사업비 : 834백만원		149	173	166	173	173

② 2006년 계획

(단위:백만원)

구 분		계	1/4	2/4	3/4	4/4
추진내용	◇ 작품응모 및 심사				●	
	◇ 작품시상 및 전시					●
	◇ 문제점 분석					●
총사업비 : 166백만원		166			70	96

Ⅱ-3 체계적인 경관개선으로 친환경적·국제적 경관도시 구현 - - - - - 14,444백만원

- 야간경관개선, 도시구조·형태변화모니터링, 기성시까지 환경개선, 포토아일랜드조성, 종로Upgrade프로젝트 추진, 경관조명 유지보수, 문화마을만들기 사업, 광고물시상 및 안전관리, 옥외광고물 정비

【야간경관 개선사업】

① 연차별계획

(단위 : 백만원)

구 분		2004년	2005년	2006년	2007년	2008년
추진내용	◇ 공공시설 경관조명 설치	5	6개소	4개소	6개소	4개소
	◇ 민간건축물 경관조명 설치	15	17	20	15	15
	◇ 경관조명 유지 보수	11	12	15	17	17
경관조명 총사업비 : 24,488백만원		4,373	3,462	3,013	8,640	5,000
유지 보수 총사업비 : 3,424백만원		369	655	629	772	1,000

② 2006년 계획

(단위:백만원)

구 분		계	1/4	2/4	3/4	4/4
추진내용	◇ 공공시설물	4개소	설계완료	공사착공	시운전	준공
	◇ 민간건축물	20개소	4개소	4개소	5개소	7개소
경관사업비 : 3,013백만원		3,013	1,800	500	500	213
유지보수 : 628백만원		628	100	250	250	28

【종로 Upgrade 프로젝트 추진계획】

- 위치 : 종로1가 ~ 종로6가 (2.8km)
- 사업내용 : 옥외광고물 정비 및 건물 외관 리모델링, 가로시설물 · 보도정비,
종로 Upgrade 추진협의회 설치 및 운영
- 사업기간 : 2003. 8 ~ 2006. 4
- 총사업비 : 24,716백만원

① 연차별 계획

추진내용	계	2004년 이전	2005년	2006년	2007년	2008년
◇ 옥외광고물 정비(개소)	1,763개	419개 정비완료	1,344개 정비완료	사후지도 관리	-	-
◇ 건물외관 리모델링 (구역)	90동	23동	52동	15동	-	-
◇ 보도 및 가로시설정비 (구역)	종로1~6가	기본계획	실시설계 및 공사 착공	공사완료	-	-
총사업비 : 24,716백만원	24,716	4,492	11,618	8,606	-	-

② 2006년 계획

추진항목	세부 추진일정			
	1/4분기	2/4분기	3/4분기	4/4분기
◇ 건물외관 리모델링(건물동수)	5동 (33%)	10동 (67%)	-	-
◇ 보도 및 가로시설정비(공정)	공사추진 (70%)	공사완료 (30%)	-	-
총사업비 : 8,606백만원	6,024	2,582	-	-

【포토아일랜드 조성】

- 사업내용 : 대상지 발굴 및 조성, 점토벽돌 포장,조경식재 및 안내도 등 설치,
전망포켓 · 화분대 · 보행등 · 의자 등 편의시설 설치
- 사업기간 : 2003 ~ 2006
- 총사업비 : 2,009백만원

① 연차별 계획

(단위:백만원)

구분		2004년 이전	2005년	2006년	2007년	2008년
추진 내용	포토아일랜드조성 사업(개소)	4개소	2개소	1개소	시범사업 성과분석	-
총사업비 : 2,009백만원		1,551	250	208	-	-

② 2006년 계획

(단위:백만원)

구분		계	1/4	2/4	3/4	4/4
추진 내용	포토아일랜드 조성사업	1개소	조성계획 수립	설계용역	공사시행	
총사업비 : 208백만원		208	-	18	190	

- 북촌마을 가꾸기

【북촌마을 가꾸기 추진계획】

① 연차별 계획 (2004년~2006년)

(단위:백만원)

추진내용	계	2004년 이전	2005년	2006년	2007년
◇ 한옥수선 보조	물량 : 464동 예산 : 14,376	물량 : 378동 예산 : 11,796	물량 : 52동 예산 : 1,560	물량 : 34동 예산 : 1,020	-
◇ 한옥수선 용자	물량 : 275동 예산 : 7,102	물량 : 205동 예산 : 5,702	물량 : 40동 예산 : 800	물량 : 30동 예산 : 600	-
◇ 주거환경정비 개선	물량 : 2,360m 예산 : 14,970	물량 : 1,530m 예산 : 10,780	물량 : 830m 예산 : 4,190	-	-
◇ 건물매입 및 활용 등	매입 : 34동 활용 : 33동 예산 : 29,834	매입 : 26동 활용 : 26동 예산 : 23,378	매입 : 5동 활용 : 5동 예산 : 4,456	매입 : 3동 활용 : 2동 예산 : 2,000	-
총사업비 : 6,282백만원	66,282	51,656	11,006	3,620	-

② 2006년 세부실행계획

(단위:백만원)

추진내용	1/4분기	2/4분기	3/4분기	4/4분기
◇ 한옥수선 보조금 지원	물량 : 8동 예산 : 240	물량 : 9동 예산 : 270	물량 : 9동 예산 : 270	물량 : 8동 예산 : 240
◇ 한옥수선 용자금 지원	물량 : 7동 예산 : 140	물량 : 8동 예산 : 160	물량 : 8동 예산 : 160	물량 : 7동 예산 : 140
◇ 건물매입 및 활용 등	매입 : 1동 - 예산 : 400	매입 : 1동 - 예산 : 400	매입 : 1동 활용 : 1동 예산 : 800	- 활용 : 1동 예산 : 400
총사업비 : 3,620백만원	780	830	1,230	780

전략목표Ⅲ- 안전하고 쾌적한 도시공간 조성 - - - 56,341백만원

Ⅲ-1 도시및주거환경정비사업의 체계적인 추진으로 주거수준 향상 - - - 33,752백만원

- 목동중심축 도시기반시설공사, 주택재개발 및 주거환경정비구역 지정 및 기반시설 설치비 지원, 도시및주거환경기본계획 용역, 주택건설기준등에관한규정 개선수립 용역

【주택재개발사업】

① 연차별계획 (2004년 ~ 2008년)

구 분	계	2004년	2005년	2006년	2007년	2008년
주택재개발구역 신규 지정	50	10	10	10	10	10
제도개선 지속 추진		계속시행				
주민 홍보 강화		계속시행				
총사업비 :1,974백만원(2006년)						

② 2006년 계획

구 분	1/4분기	2/4분기	3/4분기	4/4분기
주택재개발구역 신규 지정	2	2	3	3
제도개선 사항 발굴	←			→
법령집 제작 배포	○			
주민홍보 자료 제작 배포		○		
사업비 : 1,974백만원	490	490	490	504

【주거환경개선사업】

• 주거환경개선사업 추진현황

지구지정	사 업 완 료			시 행 중			개선계획 수립중
	계	현지개량	공동주택	계	현지개량	공동주택	
108지구	30지구	13지구	17지구	77지구	74지구	2지구	1지구

① 연차별계획 (2004년 ~ 2008년)

구 분	2004년	2005년	2006년	2007년	2008년
◇ 주거환경개선구역 지정	1개지구	2개지구	2개지구	2개지구	2개지구
◇ 주거환경개선계획 수립	3개지구	2개지구	2개지구	2개지구	2개지구
◇ 정비기반시설 설치비 지원	30개지구	23개지구	10개지구	10개지구	10개지구
총사업비(백만원) 81,298백만원	32,100	22,800	8,798	8,800	8,800

② 2006년 계획

구 분	계	1/4	2/4	3/4	4/4
◇ 주거환경개선구역 지정	2	1	-	1	-
◇ 주거환경개선계획 수립	2	-	1	-	1
◇ 정비기반시설 설치비 지원	10	3	3	2	2
사업비(백만원) : 8,798백만원	8,798	2,600	2,600	1,800	1,798

【도시환경정비사업】

① 연차별 계획 (2004년 ~ 2008년)

구 분	2004년	2005년	2006년	2007년	2008년
◇ 도시환경정비구역 지정	2	2	2	2	2
◇ 관련법 개정	관련법 개정				
◇ 도시환경정비 기본계획 재정비 수립	재정비계획수립		제도개선안 시행		
◇ 청계천변 재개발사업 추진	사업계획 용역 수립		단계별 사업계획 수립		

② 2006년 계획

구 분		계	1/4	2/4	3/4	4/4
추진 내용	◇ 도시환경정비구역 지정	2개소	-	-	1개소	1개소
	◇ 정비계획수립용역 (세운상가 2,3,5구역)	100%	33%	67%	-	-
	◇ 도시정비환경정비 사업 용자지원	200억원	-	-	100억원	100억원
	◇ 도시구조·형태변화 모니터링 연구 용역	100%	50%	50%		
사업비(백만원) : 20,360		20,360	175	185	10,000	10,000

Ⅲ-2 도시안전관리 강화로 건축물 재난사고 감소 - - - - - 20,255백만원

- 시민아파트 정리, 민간건축물 안전관리, 시민아파트 유지보수

【시민아파트 정리】

○ 시민아파트 정리실적(2005.12.31기준)

▶ 철거완료 : 21개 동 1,062호 (청운9, 창신6, 승인6)

① 연차별 계획

구 분	2004년	2005년	2006년	2007년	2008년
◇ 시민아파트 정리	12동	21동	1동	-	-
◇ 연희시범아파트 정리	-	-	1동	-	-
총사업비(백만원) : 27,962	9,612	1,350	20,000	-	-

② 2006년 계획

구 분	계	1 / 4	2 / 4	3 / 4	4 / 4
◇ 시민아파트 정리	1	-	-	1	-
◇ 연희시범아파트 정리	1	-	-	1	-
사업비 : 17,000백만원	20,000	-	-	10,000	10,000

III-3 건축물 관리체계 개선으로 도시관리기능 강화 - - - - - 2,334백만원

- 항공사진 촬영 및 판독, 항공사진 이미지 데이터 구축, 건축정보 운영 내실화, 건축·주택 정보시스템 유지관리

【항공사진 촬영 및 판독】

○ 항공사진 촬영(스캐닝포함)

- ▷ 촬영면적 : 668.54km², 촬영연장 : 768.8km
- ▷ 촬영횟수 : 상하반기 년2회 촬영(3년마다 1회 칼라촬영)
- ▷ 사진매수 : 1,620매(설계매수)

※ 서울시 전역의 항공사진 촬영시 사진의 중복도 차이에 따라 실제 매수는 1700 ~ 1800매임

○ 항공사진 판독

- ▷ 판독횟수 : 하반기 촬영분에 대하여 년1회 판독
- ▷ 판독도엽 : 3,160도엽(1/1,200 약식현황도 제작시 우리시 관내 해당도면)

① 연차별 계획

구 분		2004년	2005년	2006년	2007년	2008년
추진내용	◇ 항공사진 촬영	2회	2회	2회 (스캐닝포함)	2회 (스캐닝포함)	2회 (스캐닝포함)
	◇ 항공사진 판독	1회	1회	1회	1회	1회
총사업비 : 4,412백만원		661	689	971	1,020	1,071

② 2006년 계획

구 분		계	1/4분기	2/4분기	3/4분기	4/4분기
추진내용	◇ 항공사진 촬영 및 스캐닝 용역		●		●	
	◇ 항공사진 판독 용역					●
	◇ 항공측량용 사진용품 관리등					●
	◇ 필름보관함 구입		●			
총사업비 : 971백만원		971	211		336	424

【건축분야 행정서비스시스템운영 내실화】

- 대상시스템 : 건축행정정보시스템(AIS), 건축정보연계시스템, 건축·주택통계분석시스템, 기존무허가관리시스템 등 4개 시스템
- 사업기간 : 2004 ~ 2008
- 사업내용
 - ▷ 건축정보연계시스템 및 기존무허가건물관리 프로그램 유지관리
 - 기 간 : 2006. 1월 ~ 12월
 - 대 상 : 시 및 25개 자치구

▷ 인터넷건축행정정보시스템(e-AIS) 웹 운영 환경 기반마련

- 서울시 인터넷 건축행정정보시스템 운영을 위한 서버 증설
- 전자인증, Web Disk s/w 등 소프트웨어 구매

① 연차별계획

구 분		2004년	2005년	2006년	2007년	2008년
추진내용	◇ 연간유지보수 단가 계약체결 및 유지 관리	0%	100%	100%	100%	100%
	◇ e-AIS 운영환경 시스템 기반 구축	0%	0%	100%	0%	0%
	◇ 건축분야 4개시스템 사용자 교육	1,100명	1,600명	1,600명	1,600명	1,600명
	◇ 자치구 운영실태 지도·점검	1회	1회	1회	1회	1회
총 사업비 1,112백만원			71	779	131	131

② 2006년 계획

구 분		계	1/4	2/4	3/4	4/4
추진내용	◇ 연간 유지보수 단가계약 체결 및 유지 관리		계약발주 및 유지 관리	유지 관리	유지 관리	유지 관리
	◇ e-AIS 운영환경 시스템 기반 구축 - 서버 증설 - S/W 구매			도입 발주 및 구매 계획	시스템 도입 및 S/W 구매	
	◇ 건축분야 4개시스템 사용자 교육	1,600명		900명		700명
	◇ 자치구 운영실태 지도·점검				계획수립 및 지도·점검	
총사업비 : 779백만원				5	762	12

주택사업특별회계 개요

□ 설치근거

- 지방재정법 제9조 제2항(특별회계 설치)
- 서울특별시주택사업특별회계조례('03.12.30 제4168호)

〈 세 입 〉	〈 세 출 〉
<ul style="list-style-type: none"> · 국민주택사업계정 <ul style="list-style-type: none"> └ 용자금회수 수입 └ 재산(상가)매각 수입 · 주거환경개선사업계정 <ul style="list-style-type: none"> └ 국·공유지 매각 수입 └ 국고 보조금 · 주택재개발사업계정 <ul style="list-style-type: none"> └ 국·공유지 매각 및 재산임대수입 └ 도시계획세 전입금 └ 국민주택기금차입금 및 용자금 회수수입 · 도시환경정비사업계정 <ul style="list-style-type: none"> └ 용자금 회수 및 이자수입 └ 예탁금 회수 수입 └ 도시계획세 전입금 	<ul style="list-style-type: none"> · 국민주택사업계정 <ul style="list-style-type: none"> └ 시민아파트 관리 └ 공공임대주택건설 출자 · 주거환경개선사업계정 <ul style="list-style-type: none"> └ 현지개발지구 공공시설 설치 및 정비 └ 재정투융자기금 차입금원금 및 이자상환 · 주택재개발사업계정 <ul style="list-style-type: none"> └ 재개발구역 정비 기반시설 설치 └ 개발구역 임대아파트 매입·건설 및 관리 └ 국민주택기금 차입금 상환 · 도시환경정비사업계정 <ul style="list-style-type: none"> └ 사업시행자 용자 지원 └ 도시환경정비구역 지정 계획 수립

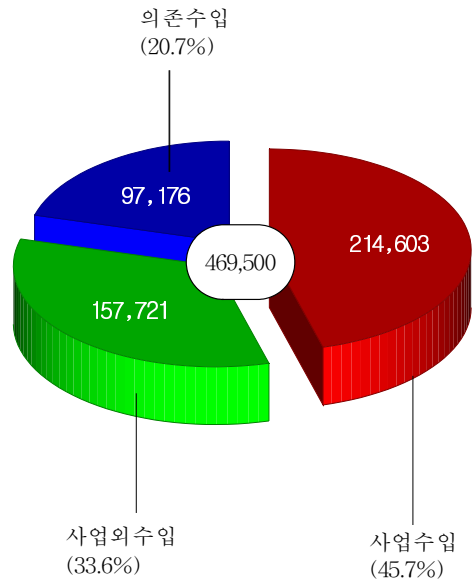
□ 연 혁

- '95. 12. 15 주택사업특별회계설치조례 공포(조례 제3243호)
- '96. 1. 1 시행
 - ※ 국민주택사업 특별회계, 주거환경개선사업특별회계 및 재개발사업특별회계를 폐지하고 주택사업특별회계를 설치하여 국민주택사업, 주거환경개선사업, 주택재개발사업 및 도시환경정비사업을 통합 운용(회계내 계정 구분)
- '03. 12. 30 주택사업특별회계조례 개정(조례 제4168호)
 - ※ 도시및주거환경정비법령의 시행('03.7.1)과 도시및주거환경정비조례의 제정에 따라 관련규정 정비 및 보완, 조례명칭변경(주택사업특별회계조례)

□ 세입내역

(단위: 백만원)

구 분	2006	2005	증 감
합 계	469,500	538,332	△68,832
1. 자체 수입	372,324	380,068	△7,744
◦ 사업수입	214,603	220,169	△5,566
◦ 사업외수입	157,721	159,899	△2,178
2. 의존수입	97,176	158,264	△61,088



《 주택사업특별회계 규모》

(단위 : 백만원)

계 정 별	2006	2005	증 감	%
총 계	469,500	538,332	△ 68,832	△ 12.8
국 민 주 택 사 업	94,070	152,925	△ 58,855	△ 38.5
주거환경개선사업	13,618	32,040	△ 18,422	△ 57.5
주택 재 개 발 사 업	279,525	277,406	2,119	0.1
도시환경정비사업	82,287	75,961	6,326	8.3

소방방재본부

개요

□ 조 직 : 5과(소방행정과, 방재기획과, 방호과, 예방과, 구조구급과), 서울종합방재센터, 소방학교, 청와대소방대, 소방항공대, 22소방서

□ 인 력 : 5,427명(소방감 1, 소방준감 6, 소방정 25, 소방령이하 5,226, 일반직 169)

□ 예산현황

(단위 : 백만원)

구 분		2006	%	2005	%	증 감	%
일반회계	계	369,377	100	354,136	100	15,241	4.3
	인 건 비	247,975	67.1	235,278	66.4	12,697	5.3
	기본경비	41,753	11.3	41,334	11.7	419	1.0
	사 업 비	79,212	21.5	76,803	21.7	2,409	3.1
	기 타	437	0.1	721	0.2	△284	△39.4

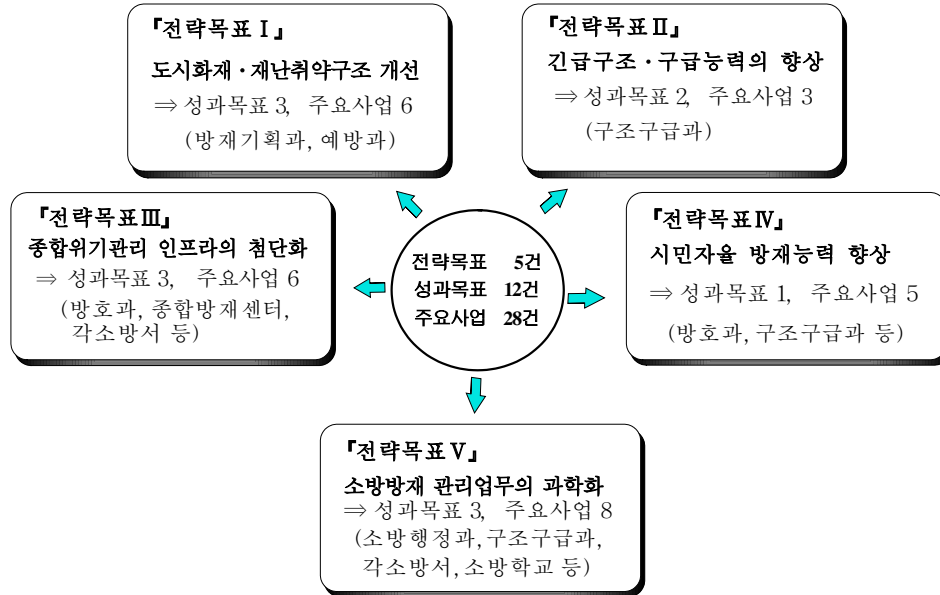
기관임무

시민이 안심할 수 있는 종합적인 도시안전망 구축 및 대형안전사고 방지로안전한 생활도시 구현

목표달성지표

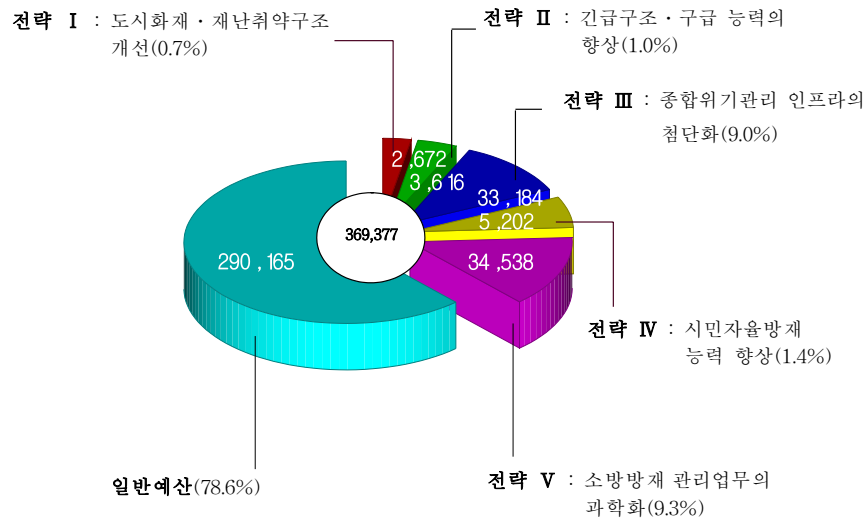
구 분		단 위	2004	2005	2006	2007	2008
소방방재	◦소방공무원수	명	5,072	5,239	5,427	5,511	5,574
	◦소방서	개소	21	22	22	22	22
	◦소방파출소	개소	110	111	115	119	122
	◦소방차량	대	725	737	746	758	767
	◦119구조대	대	24	25	25	25	25
	◦119구급대	대	110	111	115	119	122
	◦소화전	주	49,568	50,459	53,279	57,003	64,415
	◦의용소방대 운영	대	151	153	155	159	162
	◦소방헬기	대	4	4	4	4	4
	◦비상소화장치	개소	2,543	2,553	2,553	2,553	2,553

목표체계



예산규모

(단위 : 백만원)



전략목표 I - 도시화재·재난 취약구조 개선 - - - - - 2,672백만원

I -1 화재·재난위험도 최소화 - - - - - 비 예 산

【 주요지표 】

구 분	단 위	2004	2005	2006	2007이후
화재취약대상 소방검사 실시율	%	전년대비 1% 증가	전년대비 1% 증가	전년대비 1% 증가	전년대비 1% 증가
화재취약대상 소방검사 시정건수	%	전년대비 2% 증가	전년대비 2% 증가	전년대비 2% 증가	전년대비 2% 증가
재난위험시설 해소율	% (건)	100% (51 건)	100% (56 건)	100% (61 건)	100% (55 건)

- 재난관리능력강화, 다중이용시설 점검 등

I -2 화재·재난위험도 최소화 - - - - - 2,672백만원

【 주요지표 】

구 분	단 위	2004	2005	2006	2007이후
화재 재난발생 감축	%	최근5년대비 2%이내억제	최근5년대비 2%이내억제	최근5년대비 2%이내억제	최근5년대비 2%이내억제

- 삼풍사고관련 은행대출금(이자)상환

I -3 인명·재산피해의 최소화 - - - - - 비 예 산

【 주요지표 】

구 분	단 위	2004	2005	2006	2007이후
인명피해 감축	%	최근5년대비 2%이내억제	최근5년대비 2%이내억제	최근5년대비 2%이내억제	최근5년대비 2%이내억제
재산피해 감축	%	최근5년대비 5%이내억제	최근5년대비 5%이내억제	최근5년대비 5%이내억제	최근5년대비 5%이내억제

- 화재취약대상 중점관리
- 위험물질 및 관련시설 안전관리

전략목표Ⅱ- 긴급구조·구급능력의 향상 - - - - - 3,616백만원

Ⅱ-1 인명구조·구급능력의 향상 - - - - - 3,397백만원

【 주요지표 】

구 분	단 위	2004	2005	2006	2007이후
구조전문가 양성교육	명	23 (110명)	23 (133명)	23 (156명)	23 (179명)
응급구조사 자격증소지자 확보	명	30 (1,120명)	30 (1,150명)	30 (1,180명)	30 (1,210명)

- 긴급 특수구조·구급장비 보강 및 유지관리
- 인명구조·구급장비보강 및 기타 유지관리 등
- 긴급구조 훈련 및 수방대책 상황실 운영

Ⅱ-2 119 구급봉사활동의 강화 - - - - - 219백만원

【 주요지표 】

구 분	단 위	2004	2005	2006	2007이후
119자동신고기 이용율	%	전년대비 3% 증가	전년대비 3% 증가	전년대비 3% 증가	전년대비 3% 증가
119 구급대 대민봉사 활동	%	전년대비 2% 증가	전년대비 2% 증가	전년대비 2% 증가	전년대비 2% 증가

- 119 자동신고기 보급(500세대)

전략목표Ⅲ- 종합위기관리 인프라의 첨단화 - - - - - 33,184백만원

Ⅲ-1 재난관리 지휘 전달체계의 효율화 - - - - - 14,817백만원

【 주요지표 】

구 분	단 위	2004	2005	2006	2007이후
정보시스템의 신뢰도 향상	%	전년대비 10%감소	전년대비 10%감소	전년대비 10%감소	전년대비 10%감소
119 장난 전화신고 감축	%	0.8%이내억제	0.8%이내억제	0.8%이내억제	0.8%이내억제
화재접수후 전달시간 최소화	초	77초	74초	69초	67초

- 119종합상황실전산시스템 운영
 - 119종합상황실 운영을 위한 전산장비 임차 및 유지관리 등
- 유·무선통신망 보강
 - 소방유·무선통신망 교체 및 보강 등
- 행정망전용 전산장비 확충
 - 다기능 사무기기(PC) 구매 등
- 기타 화재감시시스템 보강 및 민방위 경보시설 보수 등

Ⅲ-2 화재·재난현장 출동의 신속화 - - - - - 8,878백만원

【 주요지표 】

구 분	단 위	2004	2005	2006	2007이후
화재접수후 전달시간 최소화	초	86	82	80	80
소방작전 사각지역 해소율	%	79	80	81	82

- 소방차량 대 폐차 : 122대(차량 63, 오토바이 59)
- 소방차량 증차 : 4대(차량 3, 오토바이 1)
- 소방헬기부품 및 의료장비 등 확충

Ⅲ-3 화재 진압능력의 극대화 - - - - - 9,489백만원

【 주요지표 】

구 분	단 위	2004	2005	2006	2007이후
화재진압 소요시간 단축	분	6.47	6.47	6.47	6.47
화재피해 확산도	m ²	10.9	10.8	10.7	10.7
소방용수 시설 확보율	%	79	81	85	100

- 소방용수시설 신설 및 보수, 비상소화장치 신설 등
- 소방화재, 안전보조장비 보급 및 유지관리
 - 화 재 진 압 장 비 : 소방호스 등 5종
 - 보호 및 보조장비 : 방화복 등 8종

전략목표Ⅳ- 시민자율 방재능력 향상 - - - - - 5,202백만원

Ⅳ-1 안전의식 확산 홍보활동 강화 - - - - - 5,202백만원

【 주요지표 】

구 분	단 위	2004	2005	2006	2007이후
재난교육 훈련 강화	%	전년대비 1% 증가	전년대비 1% 증가	전년대비 1% 증가	전년대비 1% 증가
시민안전체험관 이용활성화	천명	123.6	127.2	130.0	132.6

- 의용소방대 활동수당 등
 - 의용소방대 활동수당 및 피복비 등
- 시민안전체험관 운영
 - 체험관 홍보 및 체험시설 장비 유지 등
- 소방홍보 활동 및 안전교육 강화
 - 소방안전 및 구조 구급 등 교육
 - 국민소방안전교육 프로그램 개발
 - 소방홍보용 기자재 구입 및 유지관리 등
- 시민안전문화운동 추진
 - 시민안전 봉사자 교육
 - 시민과 함께하는 안전문화 운동
 - 민간기술 자문단 운영

전략목표Ⅴ- 소방방재 관리업무의 과학화 - - - - - 34,538백만원

Ⅴ-1 화재·재난처리의 충실화 - - - - - 1,123백만원

【 주요지표 】

구 분	단 위	2004	2005	2006	2007이후
화재·재난발생에 대한 상담확대	%	전년대비 1% 증가	전년대비 1% 증가	전년대비 1% 증가	전년대비 1% 증가
화재전문 감식요원 교육	명	19 (67명)	19 (86명)	19 (105명)	19 (124명)

- 화재조사 감식용 기자재 확충
 - 화재조사장비 보유 계획
- 의무소방대 및 공익근무요원 운영

V-2 **대응력 극대화를 위한 직무환경의 개선** - - - - - 30,578백만원

【 주요지표 】

구 분	단 위	2004	2005	2006	2007이후
소방관 사상자율	%	전년대비 5% 감소	전년대비 5% 감소	전년대비 5% 감소	전년대비 5% 감소

- 소방파출소 신설(회경, 상암, 신탄리)
- 소방서 재건축 1(성북), 소방서 증축 1(도봉)
- 소방파출소 증축 5(서교, 송인, 월계, 공릉, 백운)
- 소방파출소 재건축 및 이전 5(금호, 장위, 고덕, 미아, 잠실)
- 기타 소방서, 소방파출소 보수·보강 등
- 선택적 복지제도 운영·특수건강진단 및 체력단력기구 보강 등

V-3 **교육훈련의 고도화** - - - - - 2,837백만원

【 주요지표 】

구 분	단 위	2004	2005	2006	2007이후
소방학교 교육강사평가 만족도	%	84	86	88	90
자체교육 소방자격증 취득	%	10% 증가	10% 증가	10% 증가	10% 증가

- 소방학교 비품 구입(구조·구급·실험 등)
- 소방화재진압·구조구급 등 교육강화
- 소방학교 교육훈련시설 확충 및 보수
- 소방학교청사 및 시설장비 유지관리

건 설 안 전 본 부

개 요

- 조 직 : 2국 (안전관리국, 시설국)
 9부 (총무, 시설관리1·2, 교량관리, 건설1·2, 건축, 설비, 조경사업)
 6개 도로관리사업소 (동부, 서부, 남부, 북부, 성동, 강서)

- 인 력 : 934명 (2급 1명, 3급 2명, 4급 15명, 5급이하 916명)

- 예산현황

(단위:백만원)

구 분		2006	%	2005	%	증 감	%
일반회계	계	76,474	100.0	71,678	100.0	4,796	6.7
	인 건 비	54,496	71.2	52,169	72.8	2,327	4.5
	기본경비	6,326	8.3	6,413	8.9	△87	△1.4
	사 업 비	15,652	20.5	13,096	18.3	2,556	19.5

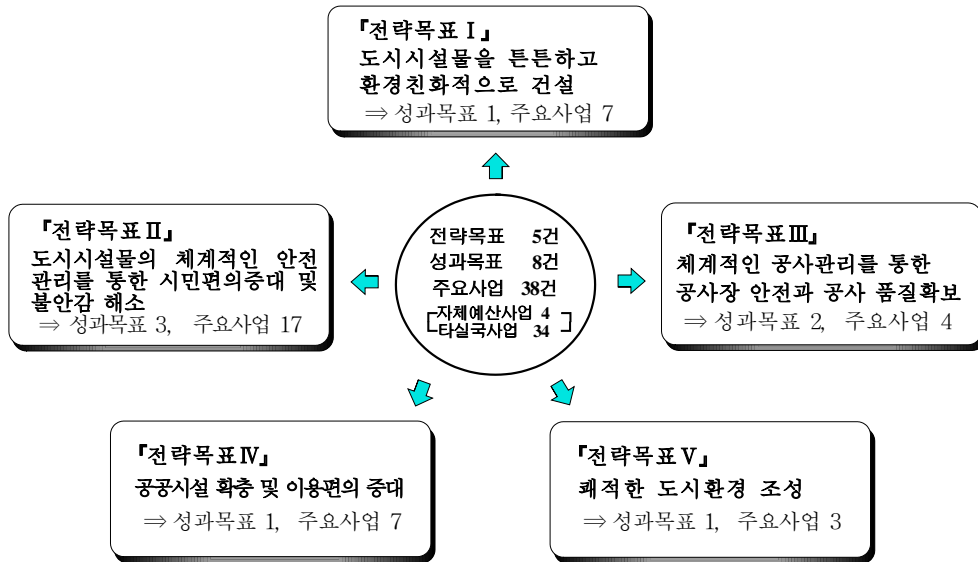
기관임무

서울시 도시시설물을 도시미관을 고려하여 환경친화적으로 튼튼하고 완벽하게 건설하고, 각종 도시기반시설물의 안전성 및 기능을 향상시켜 시민이 안심하고 이용할 수 있도록 도시시설물을 관리함

목표달성지표

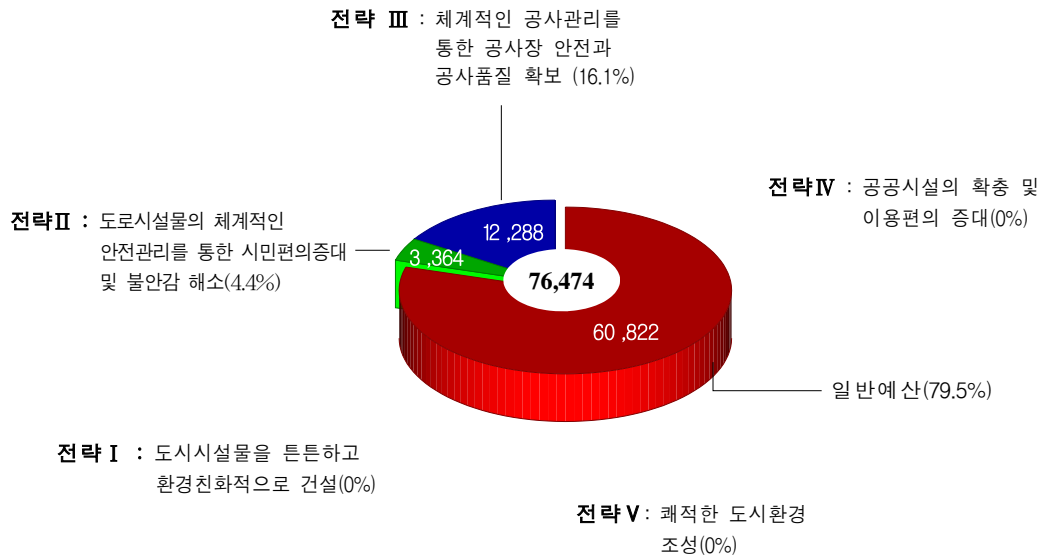
구 분		단위	2005	2006	2007	2008	2009
시설 안전관리	◦한강교량 1등급화	개소	15	15	15	15	15
	◦도로시설물 정밀안전진단	개소	9	17	17	10	8
	◦일반도로시설물 보수안전관리	개소	95	90	85	85	98

목표체계



예산규모

(단위 : 백만원)



전략목표 I - 도로시설물을 튼튼하고 환경친화적으로 건설

건설기획국 예산

I -1 건설공사 공정도 준수

【주요사업 현황】

(단위 : 백만원)

사 업 명	사 업 개 요	2006예산	2005예산	비 고
강남순환도시고속도로건설	<ul style="list-style-type: none"> 규모 : B = 4~6차로, L = 34.8km 사업기간 : '94 ~ 2010 총사업비 : 2,060,000백만원 	24,000	23,000	향후투자 1,945,000
강변북로 확장 (청담대교~성수대교)	<ul style="list-style-type: none"> 규모 : B = 8→10차로, L = 3,000m 사업기간 : 2000 ~ 2006 총사업비 : 113,800백만원 	43,540	31,000	-
월드컵대교 건설	<ul style="list-style-type: none"> 규모 : B = 6차로, L = 1.39km 사업기간 : 2000 ~ 2012 총사업비 : 262,900백만원 	2,300	2,325	향후투자 254,500
암사대교 및 연결도로개설	<ul style="list-style-type: none"> 규모 : B = 4~6차로 L = 2,738m 사업기간 : 2001 ~ 2010 총사업비 : 343,400백만원 	6,000	5,000	향후투자 323,600
동부간선도로 확장 (월계1교~상계교)	<ul style="list-style-type: none"> 규모 : B = 4차로 → 7차로, L = 7.6km 사업기간 : '96 ~ 2009 총사업비 : 247,700백만원 	500	3,804	향후투자 242,000
뚝섬길 정비 및 연결도로 개설	<ul style="list-style-type: none"> 규모 : B = 40m, L = 980m 등 사업기간 : 2000 ~ 2008 총사업비 : 131,000백만원 	6,300	21,245	향후투자 26,300
방화대교 남단 접속도로 건설	<ul style="list-style-type: none"> 규모 : B = 5.75~9m, L = 3,271m 사업기간 : '98~2008 총사업비 : 71,900백만원 	10,000	5,000	향후투자 51,600
천호대로 확장 (방아다리길~시계간)	<ul style="list-style-type: none"> 규모 : B = 30m→50m, L = 2.7km 사업기간 : 2003 ~ 2008 총사업비 : 18,700백만원 	2,000	1,000	향후투자 15,100
강변북로~원효로 진입 연결도로 설치	<ul style="list-style-type: none"> 규모 : B = 7m, L = 420m 사업기간 : 2000 ~ 2006 총사업비 : 9,800백만원 	3,600	3,850	-
강변북로 구조개선 (성산대교 ~ 한남대교)	<ul style="list-style-type: none"> 규모 : 선형조정 1개소, 가감속차로 개선 5개소, 엇갈림구간개선 3개소 사업기간 : 2000 ~ 2006 총사업비 : 11,700백만원 	2,942	5,280	-

**전략목표 II - 도로시설물의 체계적인 안전관리를 통한
시민편의 증대 및 불안감 해소**

- 3,364백만원

II-1 한강교량의 구조개선 등을 통한 안전성 확보

- - 건설기획국 예산

【주요사업 현황】

(단위 : 백만원)

사 업 명	사 업 개 요	2006예산	2005예산	비 고
한강교량 수중구조물 상시조사	•대 상 : 한강상교량 19개소 •규 모 : 수중우물통 573기	152	208	
한강교량관리시스템 구축	•기존시스템 보완 : 3개교량 •신규 시스템 설치 : 3개교량	441	615	
동호대교 보수	•규 모 : B=20.4m, L=2,897m •사업기간 : 2004~2006 •총사업비 : 10,675백만원	5,051	4,294	
한강교량일상유지보수	•대 상 : 한강교량 20개소 •내 용 : 긴급 및 일상유지보수	5,286	2,400	

II-2 도로시설물 안전성과 청결성 확보

- - - - - 건설기획국 예산

【주요사업 현황】

(단위 : 백만원)

사 업 명	사 업 개 요	2006예산	2005예산	비 고
일반교량 보수·보강	•대 상 : 13개 교량 •내 용 : 긴급 및 일상유지보수	12,994	10,803	
터널 보수·보강	•대 상 : 10개 터널 •내 용 : 긴급 및 일상유지보수	11,050	10,246	
고가도로 보수·보강	•대 상 : 8개 고가도로 •내 용 : 긴급 및 일상유지보수	10,682	13,869	
하천복개구조물 보수·보강	•대 상 : 8개 하천복개구조물 •내 용 : 긴급 및 일상유지보수	10,960	6,366	
지하차도 보수·보강	•대 상 : 17개 지하차도 •내 용 : 긴급 및 일상유지보수	12,717	9,256	
도로시설물 안전점검	•정밀점검 260건, 정기점검 11건 •초기점검 2건, 정밀안전진단 17건	7,500	5,622	

II-3 도로구조물 안전성 확보

- - - - - 3,364백만원

【주요사업 현황】

(단위 : 백만원)

사 업 명	사 업 개 요	2006예산	2005예산	비 고
운행제한차량 단속	•단속초소 운영 - 초소 20, 기동반 24 •단속장비 : 축중계, 카메라 등 241점	3,356	3,525	

**전략목표Ⅲ- 체계적인 공사관리를 통한 공사장
안전과 공사품질 확보**

- - - 12,288백만원

Ⅲ-1 안전관리 강화로 공사장 무재해 달성 - - - - - 20백만원

【주요사업 현황】

(단위 : 백만원)

사 업 명	사 업 개 요	2006예산	2005예산	비 고
건설공사장 안전관리	<ul style="list-style-type: none"> • 건설공사장 안전점검(수시) • 건설공사현장 관계자 교육(연 6회) 	20	21	

Ⅲ-2 공사관리의 전문화로 공사의 품질향상 - - - - - 12,268백만원

【주요사업 현황】

(단위 : 백만원)

사 업 명	사 업 개 요	2006예산	2005예산	비 고
건설안전자문단 운영	<ul style="list-style-type: none"> • 시민명예담당관과 공무원이 합동으로 시설물 및 공사장 점검 	41	72	
도로기전시설물 관리	<ul style="list-style-type: none"> • 도로, 터널, 지하차도의 가로등 및 기전시설물 점검 및 유지관리 	5,304	4,667	
시설물관리 효율성 제고	<ul style="list-style-type: none"> • 외부전문가 자문위원회 운영 • 공공건축물 안전관리 표준화 • 도로시설물 관리시스템 운영 	200	204	
ISO9001 사후관리	<ul style="list-style-type: none"> • ISO9001인증취득에 따른 품질 경영 • 시스템 사후관리 및 재인증 	15	18	

전략목표 IV - 공공시설 확충 및 이용편의 증대

IV-1 공공시설의 차질없는 건설

【주요사업 현황】

(단위 : 백만원)

사 업 명	사 업 개 요	2006예산	2005예산	비 고 (예산편성)
사회복지시설 건립	• 시립영등포장애인복지관 건립 2007년 완료 (지하 2, 지상 3)	6,511	1,471	복지건강국
	• 곰두리관매장 신축 2006년 완료 (지하 1, 지상 3)	707	911	"
병원시설 확충	• 북부노인병원 신축 2006년 완료 (지하 2, 지상 4)	5,769	9,002	복지건강국
	• 시립보라매병원 새병원 신축 2007년 완료 (지하 3, 지상 9)	23,001	5,579	"
	• 시립아동병원 증·개축 2007년 완료 (지하 1, 지상 6)	8,175	2,054	"
	• 서울의료원 건립 2009년 완료	22,000	-	"
청소년수련시설 건립	• 강북영어체험마을 시설조정 2006년 완료 (지하 1, 지상 3)	13,594	24,756	여성가족정책관
	• 보라매청소년수련관 증개축 2006년 완료	2,272	2,400	"
공공시설물 건립	• 제2공무원수련원 건립 2007년 완료 (지하 2, 지상 4)	15,000	12,000	행 정 국
	• 전통국악공장 건립 2007년 완료 (지하 2, 지상 1)	3,000	5,000	문 화 국
	• 마포종합행정타운 건립 2008년 완료 (지하 2, 지상 12)	7,039	9,757	여성가족정책관 복지건강국
	• 제3공무원수련원 건립 2008년 완료 (지하 2, 지상 5)	6,000	-	행 정 국
소방청사 건립	• 성북소방서 재건축 2006년 완료 (지하 1, 지상 4)	3,592	2,991	소방방재본부
하수처리장 고도처리시설 공사	• 중랑하수1·2처리장 고도처리시설 공사 2007년 완료	38,016	31,274	건설기획국
	• 탄천하수처리장 시설개선 2006년 완료	7,176	7,447	"
	• 서남하수처리장 시설개선 2006년 완료	13,123	13,955	"
	• 난지하수처리장 시설개선 2006년 완료	12,263	7,323	"
기타 시설물 건설	• 탄천하수처리장 복개공원화(2단계) 2007년 완료	692	4,300	건설기획국
	• 탄천물재생시설 주변 생활수림대 조성 2007년 완료	7,795	5,000	"
	• 녹번천 우안 차집관거 증설 2006년 완료	92	1,740	"

전략목표 V - 쾌적한 도시환경 조성

V-1 생활주변 녹지 확충으로 도시자연생태기반 조성

【주요사업 현황】

(단위 : 백만원)

사 업 명	사 업 개 요	2006예산	2005예산	비 고 (예산편성)
단절된 공원녹지 연결	• 관악산~까치산 단절된 공원녹지 연결공사 (B=15m, L=80.2m)	1,500	2,976	푸른도시국
	• 길동 산3번지~18-3간 에코브리지 설치	2,700	-	건설기획국
서울 숲 보행육교 연결전망대 설치	• 규 모 : B=4m, L=700m • 사업기간 : 2006~2007 • 총사업비 : 5,200백만원	200	-	푸른도시국

지하철건설본부

개요

- 조 직 : 1과 5부 (총무과, 설계관리부, 공무부, 건설부, 설비부, 건축부)
- 인 력 : 197명(2급 1명, 4급 5명, 5급 27명, 6급이하 164명)
- 예산현황

(단위 : 백만원)

구 분		2006		2005		증 감	
			%		%		%
총 계	계	632,900	100	532,251	100	100,649	18.9
	인 건 비	11,362	1.8	10,822	2.0	540	5.0
	기본경비	1,519	0.2	1,552	0.3	△33	△2.1
	사 업 비	615,691	97.3	515,355	96.8	100,336	19.5
	기 타	4,328	0.7	4,522	0.9	△194	△4.3
도시철도건설 사업비특별회계	계	632,900	100	532,251	100	100,649	18.9
	인 건 비	11,362	1.8	10,822	2.0	540	5.0
	기본경비	1,519	0.2	1,552	0.3	△33	△2.1
	사 업 비	615,691	97.3	515,355	96.8	100,336	19.5
	기 타	4,328	0.7	4,522	0.9	△194	△4.3

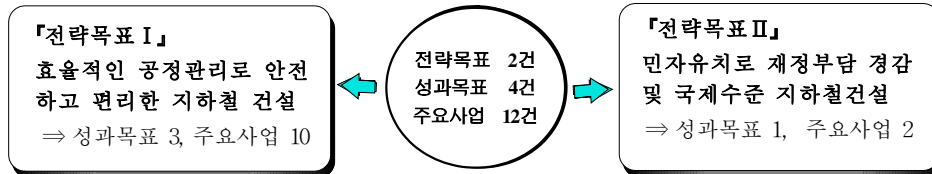
기관임무

안전·편리·쾌적한 세계 일류 수준으로 지하철 건설

목표달성지표

구 분		단위	2005	2006	2007	2008	2009
도시철도	◦지하철 건설(총연장)	km	286.9	286.9	286.9	312.4	315.4
	◦지하철 수송분담률	%	35.9	36.0	36.3	40.0	40.2

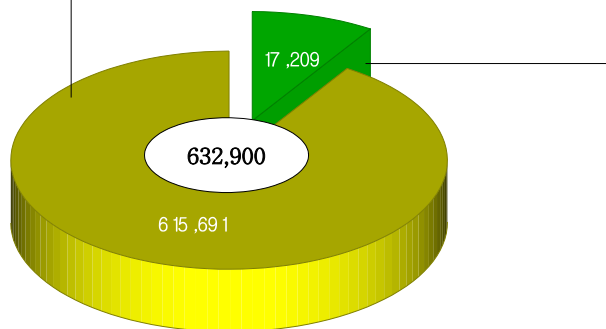
목표체계



예산규모

전략 I : 효율적인 공정관리로 안전하고
편리한 지하철 건설 (97.3%)

(단위:백만원)



전략 II : 민자유치로 재정부담 경감 및 국제수준
지하철 건설(비예산)

일반예산 (2.7%)

전략목표 I - 효율적인 공정관리로 안전하고 편리한 지하철 건설 ---- 615,540백만원

I -1 철저한 공정관리로 차질 없는 지하철 건설 - - - - - 615,213백만원

(단위 : 백만원)

구 분	규 모	총사업비	2006 예산	비 고
계		5,457,221	615,213	
지하철 9호선 1단계 건설	구간 : 김포공항~강남대로 연장 : 25.5km, 25개 정거장	3,238,900	553,052	<ul style="list-style-type: none"> • 한강 이남의 동 서지역간을 연결하는 최첨단 도시철도 건설 • 인천국제공항 및 김포신도시와 연계 교통체계 구축
지하철 3호선 연장 건설	구간 : 수서~오금 연장 : 3km, 3개정거장	439,691	54,875	<ul style="list-style-type: none"> • 지하철 5,8호선 연결로 각 노선 이용 효율 증진 • 송파와 서초 강남지역간 지하철망 구축으로 교통난 해소
지하철 7호선 연장 건설	구간 : 온수~부평구청 연장 : 10.2km(시구간 0.44km)	1,245,630 (시비 21,549)	3,286	<ul style="list-style-type: none"> • 서울지하철 7호선과 인천지하철 1호선 연결로 도시철도 이용수요 증대 • 부천 상동 신도시, 인천 북부지역, 서울 서부지역 등 교통난 완화
지하철 9호선 2단계 건설	구간 : 강남대로 ~ 종합운동장 연장 : 4.5km, 5개정거장	533,000	4,000	<ul style="list-style-type: none"> • 강남·송파지역의 극심한 교통혼잡 완화
난곡 신교통수단(GRT) 건설	구간 : 난곡 ~ 신대방 연장 : 3.1km, 6개정거장	(271,100)	(20,000)	<ul style="list-style-type: none"> • 난곡지역의 교통정체 해소 및 열악한 도로여건 개선

※ 난곡 신교통수단(GRT) 건설사업비는 교통국 예산에 편성

가. 지하철 9호선 1단계 건설

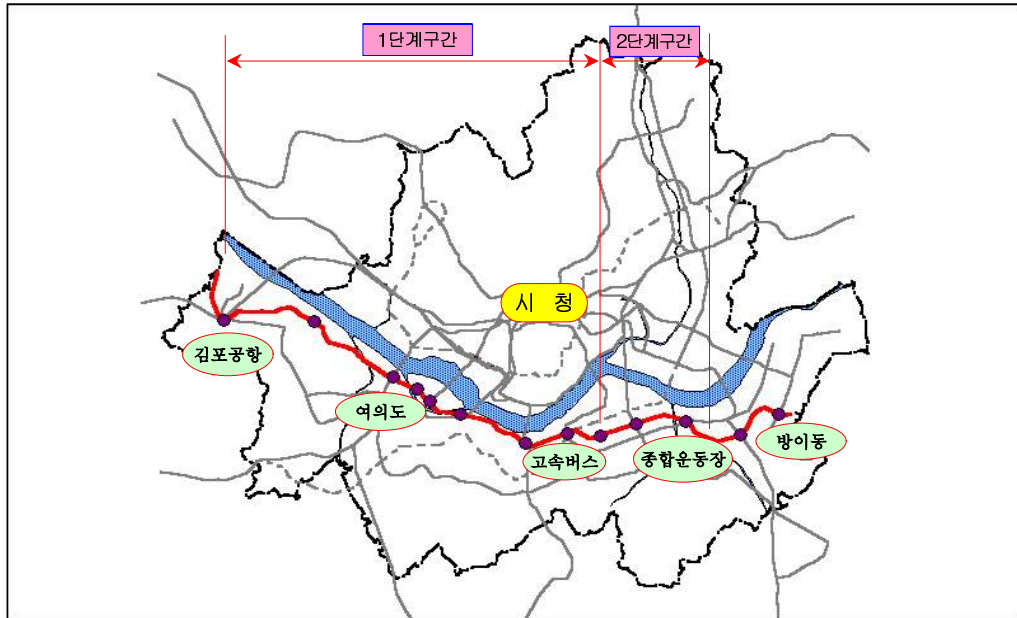
- 인천국제공항과 한강이남 지역을 동서로 연결하는 9호선 38km 건설
- 1단계 : 김포공항~여의도~노량진~강남대로 25.5km(25개 정거장, 2001~2008)

【9호선 1단계 연차별 투자계획】

(단위 : 백만원)

구 분	총사업비	2004까지	2005	2006예산	2007이후
계	3,238,900	782,836	538,960	553,052	1,364,052
국고보조	1,295,560	312,859	185,233	270,900	526,568
시비부담	1,438,950	469,977	277,850	282,152	408,971
민자유치	504,390	-	75,877	-	428,513

【지하철 9호선 노선계획도】



나. 지하철 3호선 연장건설

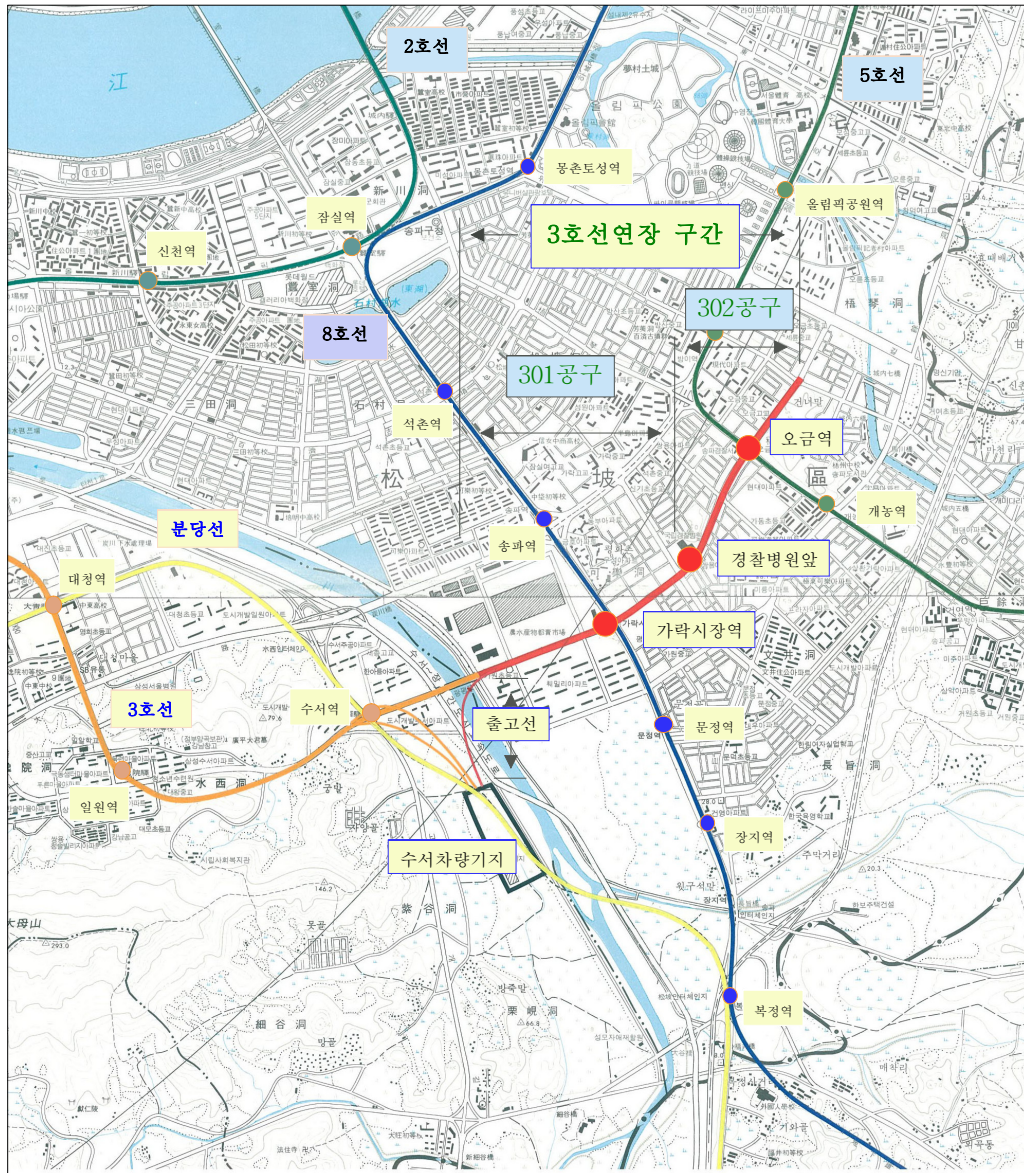
- 기존 지하철3호선과 5·8호선 연결을 위하여 3km 연장건설(2003~2009)
- 수서(3호선, 분당선)~가락시장(8호선)~경찰병원~오금동(5호선)

【연차별 투자계획】

(단위 : 백만원)

구 분	총사업비	2004까지	2005	2006예산	2007이후
계	439,691	22,472	50,000	54,875	312,344
국고보조	175,876	8,833	20,000	21,950	125,093
시비부담	263,815	13,639	30,000	32,925	187,251

【지하철 3호선 연장건설 노선계획도】



다. 지하철 7호선 연장건설

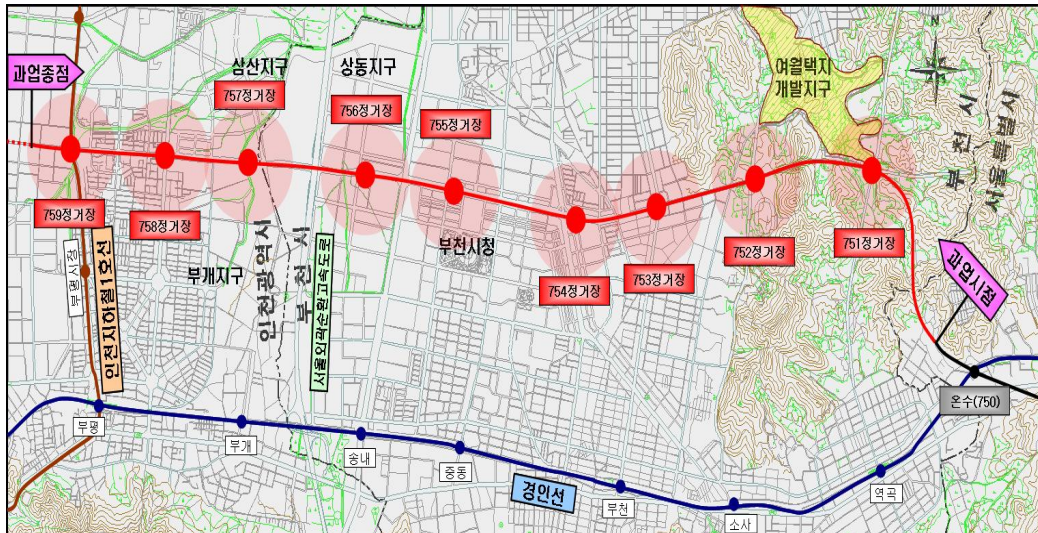
- 서울 지하철 7호선과 인천 지하철 1호선 연결을 위하여 10.2km 연장건설(2003~2010)
- 온수(서울 7호선)~부천 상동~부평구청(인천 1호선)

【연차별 투자계획】

(단위 : 백만원)

구 분	총사업비	2004까지	2005	2006예산	2007이후
계	1,245,630	27,646	29,618	81,652	1,106,714
국고보조	747,378	13,823	17,500	49,150	666,905
서울시비	21,549	706	756	1,163	18,924
인 천 시	115,844	3,527	2,910	7,603	101,804
부 천 시	360,859	9,590	8,452	23,736	319,081

【지하철 7호선 연장건설 노선계획도】



I -2

안전우선의 현장관리로 무사고 건설

246백만원

(단위 : 백만원)

구 분	개 요	총사업비	2006예산	비 고
계		246	246	
사무자동화장비 및 S/W구매	불법복제 사용방지를 위한 OA용 프로그램 등 구입	120	120	• 행정업무처리 능률향상과 정보통신장비의 안정적인 운영
사업관리시스템 운영	사업관리정보시스템 H/W 및 S/W분야 운영	126	126	• 도시철도건설사업의 능률향상 및 업무처리 신속·정확성 증대
품질관리 및 시험성과 확인 - 시험성과 확인	20개 공구	비예산	비예산	
다중안전시설 점검 실시로 안전사고 예방	24회 이상	비예산	비예산	
계측기설치 및 유지관리 - km당 피해건물 건수	28건 이하	비예산	비예산	
유관기관 공동관리 체계 유지 - 지하매설물 연간 피해발생 건수	5건 이하	비예산	비예산	

I -3

공사장 주변의 적정관리로 시민불편 최소화

81백만원

(단위 : 백만원)

구 분	개 요	총사업비	2006예산	비 고
계		81	81	
현물출자자산 회계평가	승강편의시설 등으로 형성된 자산 현물출자	47	47	• 시유재산 현물출자로 자산의 효율적인 관리
잡종재산관리	잡종재산 112필지 보존관리 실태조사	34	34	• 시유재산 실태를 파악하여 매각 및 대부함으로써 효율적인 재산관리
도로점용 허용이내 원칙 준수 - 도로점용 2차로 이내 - 특별점검 실시(회수)	기준이하 유지 4회	비예산	비예산	
분진·소음발생정도 - 발파진동(0.5cm/sec 이하) - 주택가 소음(75dB이하) - 분진(150μg/일 이하)	기준이하 유지	비예산	비예산	

전략목표Ⅱ - 민자유치로 재정부담 경감 및 국제수준 지하철 건설	150
--	------------

Ⅱ-1	민자유치로 안전하고 쾌적한 설비구축	150
------------	----------------------------	------------

(단위 : 백만원)

구 분	개 요	총사업비	2006예산	비 고
계		730,700	150	
지하철9호1단계건설 민자유치사업 추진	- 구간 : 김포공항~강남대로 - 유치범위 : 상부부분 건설 및 운영 - 민자규모 : 5,043억원	비예산	비예산	
우이·신설지하 경전철건설	- 구간 : 우이동 ~ 신설동 - 연장 : 10.7km, 12개 정거장 - 민자규모 : 3,499억원	730,700	150	•서울 동북지역의 교통난 완화

서울시립대학교

개요

□ 조 직 : 대학본부(4처), 대학 7, 대학원 7, 부속기관 9, 부설연구소 13

□ 인 력 : 574(3급 1명, 5급이하 171명, 연구직 2명, 교원직 400명)

□ 예산현황

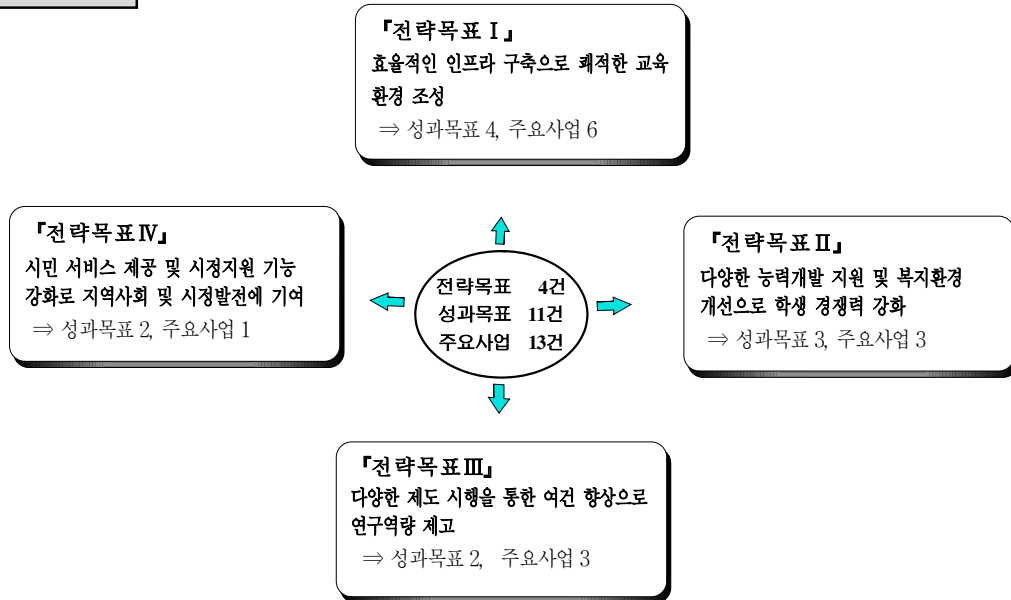
(단위 : 백만원)

구 분		2006	%	2005	%	증 감	%
일반회계	계	68,807	100	61,638	100	7,169	11.6
	인 건 비	30,167	43.8	28,062	45.5	2,105	7.5
	기본경비	3,511	5.1	3 3,529	5.7	△18	△0.5
	사 업 비	35,129	51.1	29,998	48.7	5,131	17.1
	기 타	-	-	49	0.1	△49	△100

기관임무

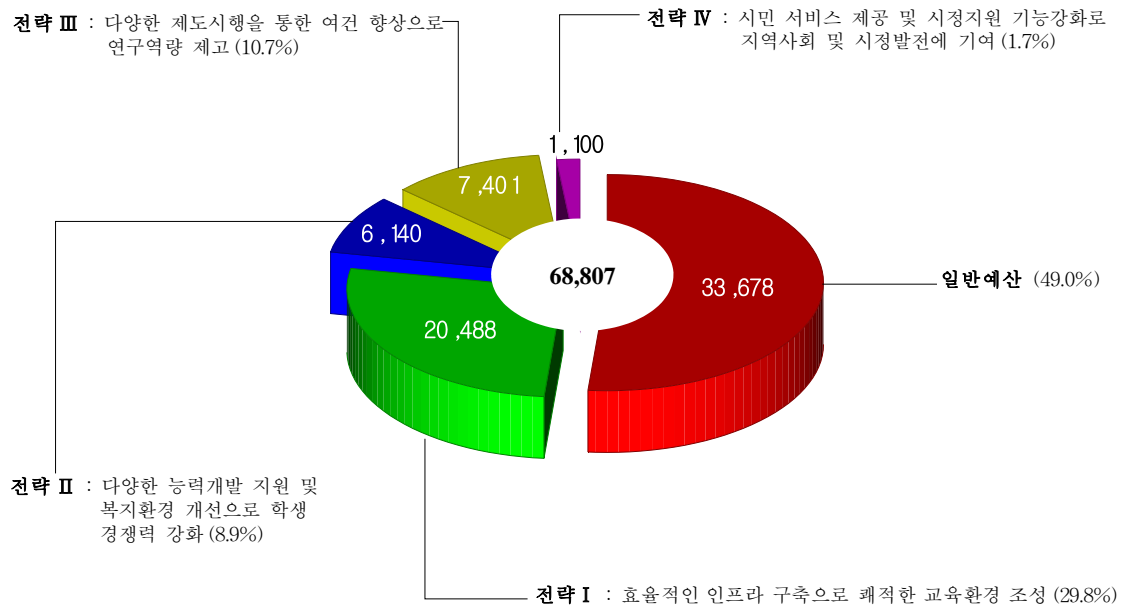
국가와 인류사회발전에 필요한 학술이론과 그 응용방법을 교수·연구하며 현대사회가 요구하는 지도적 인재 양성

목표체계



예산규모

(단위 : 백만원)



전략목표 I - 효율적인 인프라 구축으로 쾌적한 교육환경 조성 - - - 16,381백만원

【 현 황 】

교 지	구 모 건 물	조 직	인 력	학과/학생수	예산규모(백만원)
444,190㎡ (134,367평)	119,667㎡ (36,200평) (37동)	◦ 대학본부 : 4층 ◦ 대 학 : 7 ◦ 대 학 원 : 7 ◦ 부속기관 : 9 ◦ 부설연구소 : 12	◦ 계 : 620명 - 교원직 400명 - 일반직 174명 - 기성회 46명	◦ 대 학 : 7학부, 24학과 11,017명 ◦ 대학원 : 2학부, 87학과 2,495명	• 세출예산 : 97,298 └ 일반회계 : 68,807 └ 기성회계 : 28,491 • 세입예산 : 38,024 └ 일반회계 : 9,533 └ 기성회계 : 28,491

I-1 시설 확충으로 교육환경 개선 - - - - - 13,389백만원

- 정보기술관 신축
 - 규 모 : 연면적 3,457평(지하 1층, 지상 6층)
 - 용 도 : IT분야 인프라 구축을 위한 기반시설
 - 기 간 : 2004. 1 ~ 2007. 6. 11
 - 총사업비 : 14,663백만원(2006예산 2,617백만원)
- 종합강의동 및 실내체육관 신축
 - 규 모 : 연면적 5,450평(지하 2층, 지상 7층)
 - 용 도 : 강의실, 연구실, 실내테니스장 등
 - 기 간 : 2005. 1 ~ 2008. 12
 - 총사업비 : 24,334백만원(2006예산 6,004백만원)
- 기존시설 적정유지관리
 - 사업내용 : 건물 소규모 보수, 전기·기계설비 유지관리, 조형관·인문학관 증축공사
- 교육지원 환경개선
 - 사업내용 : 행정 노후장비 구입 등
- 운동장 개발 및 종합교육연구동 건립
 - 규 모 : 연면적 3,993평(지하 2층, 지상 7층)
 - 내 용 : 종합교육연구동 신축 및 운동장 개발 주차장(300대 규모) 건설 등
 - 기 간 : 2006. 1 ~ 2010. 12
 - 총사업비 : 36,424백만원(2006예산 810백만원)

I-2 장서의 지속적 확보 및 도서관DB 구축으로 도서관 기능강화 - - - - - 1,759백만원
 - 사업내용 : 교양 및 국내외 전문도서 구입, 전자정보자료 확충 등

I-3 대학종합정보시스템 재구축으로 대학의 효율성 및 경쟁력 제고 - - - 2,585백만원
 - 종합정보시스템 구축
 · 사업내용 : 전자계산소 운영, 대학행정시스템 2단계 구축 등
 · 2006예산 : 2,167백만원
 - 정보화 기반 확충(PC 및 프린터 구입 등)

I-4 현장 감각과 교육의 실용성 제고를 위한 실험실습 기반 구축 - - - - 2,755백만원
 - 실험실습기자재 확충
 · 사업내용 : 실험실습 기자재 구입·유지보수, 실험실습용 S/W구입

전략목표Ⅱ- 다양한 능력개발 지원 및 복지환경 개선으로 학생 경쟁력 강화 - - - - 6,139백만원

Ⅱ-1 장학금 확충 및 편의복지시설 조성을 통한 학생복지 증진 - - - - - 5,487백만원
 - 기숙사 및 국제교류센터 건립
 · 규 모 : 연면적 2,805평(지하 2층, 지상 7층)
 · 기 간 : 2003. 1 ~ 2006. 6
 · 총사업비 : 111,517백만원(2006예산 3,212백만원)
 - 장학금 지급

Ⅱ-2 국내·외 학술교류 활성화로 학생들의 국제경쟁력 제고 - - - - - 215백만원
 - 외국인학생 수학교조금 지급

Ⅱ-3 우수한 교수 확보와 수준 높은 강의로 교육의 내실화 도모 - - - - - 438백만원
 - 대학(원) 입시관리

**전략목표Ⅲ- 다양한 제도시행을 통한 여건향상으로
연구역량 제고**

- - - - - 7,401백만원

Ⅲ-1

연구 활성화로 교수역량 제고 - - - - - 670백만원

- 학술회의 세미나 개최
- 교수 해외연수 파견
 - 인 원 : 17명
 - 연수기간 : 1년
- 교원(교수·조교)선택적 복지제도 운영
 - 평균 복지포인트 : 800point(80만원/인)

Ⅲ-2

학술활동 지원 및 첨단장비 확충으로 연구여건 향상 도모 - - - - - 6,731백만원

- 교수연구보조비 지급
- 학술연구용 첨단장비 구입
 - 장비내용 : 3개부분 (첨단기술·기초과학·도시공물학 장비) 14개분야
 - 2006예산 : 1,800백만원
- 학술연구구성비 지급
 - 사업내용 : 3개분야 102과제
 - 2006예산 : 510백만원
- 강사료 지급

**전략목표Ⅳ - 시민서비스 제공 및 시정지원 기능강화로
지역사회 및 시정발전에 기여**

- - - 1,100백만원

Ⅳ-1

열린교육으로 시민생활 향상 및 교육기회 확대 - - - - - 700백만원

- 시민대학 운영
 - 교육대상 : 서울시민, 서울소재 직장인·대학생
 - 교육내용 : 서울학, 자치시민, 국제이해, 문화교양, 전문교육 등
 - 교육장소 : 2개소(본교, 광화문분교)
 - 수 강 료 : 40~200천원

IV-2 시책연구 실적 제고로 주요시정의 원활한 추진 도모 - - - - - 400백만원

- 5개 시책연구소 운영
 - 반부패 행정 시스템연구소
 - 도시방재안전연구소
 - 서울학연구소
 - 전자정부연구소
 - 음식폐기물처리기술센터

일 반 예 산 - - - - - 33,678백만원

☐ 인건비, 기본경비

공무원교육원

개요

- ☐ 조 직 : 2과(교육기획과, 교육운영과)
- ☐ 인 력 : 108명(2급 1명, 4급 2명, 5급이하 105명)
- ☐ 예산현황

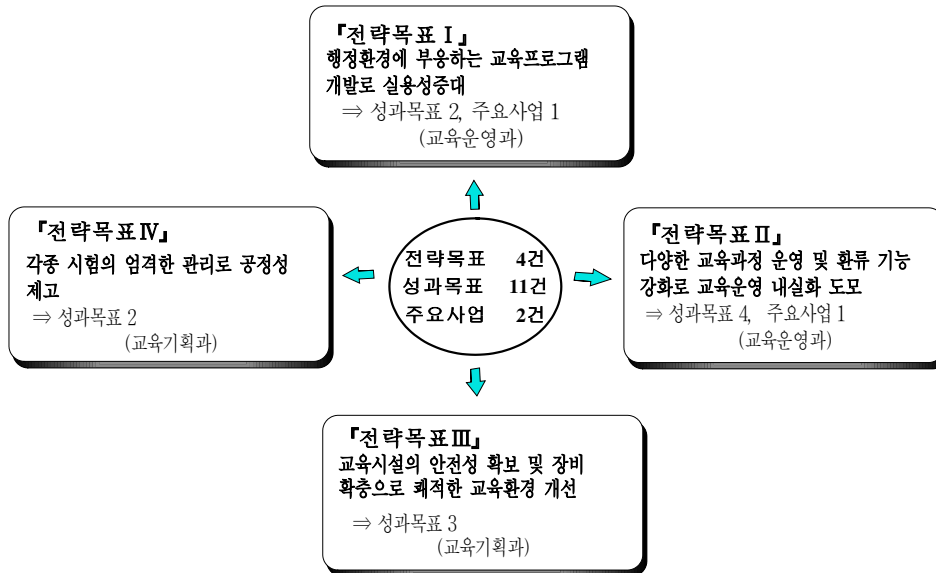
(단위 : 백만원)

구 분		2006	%	2005	%	증 감	%
일반회계	계	12,580	100	11,805	100	775	6.6
	인 건 비	5,084	40.4	4,878	41.3	206	4.2
	기본경비	878	7.0	920	7.8	△42	△4.6
	사 업 비	6,618	52.6	6,007	50.9	611	10.2

기관업무

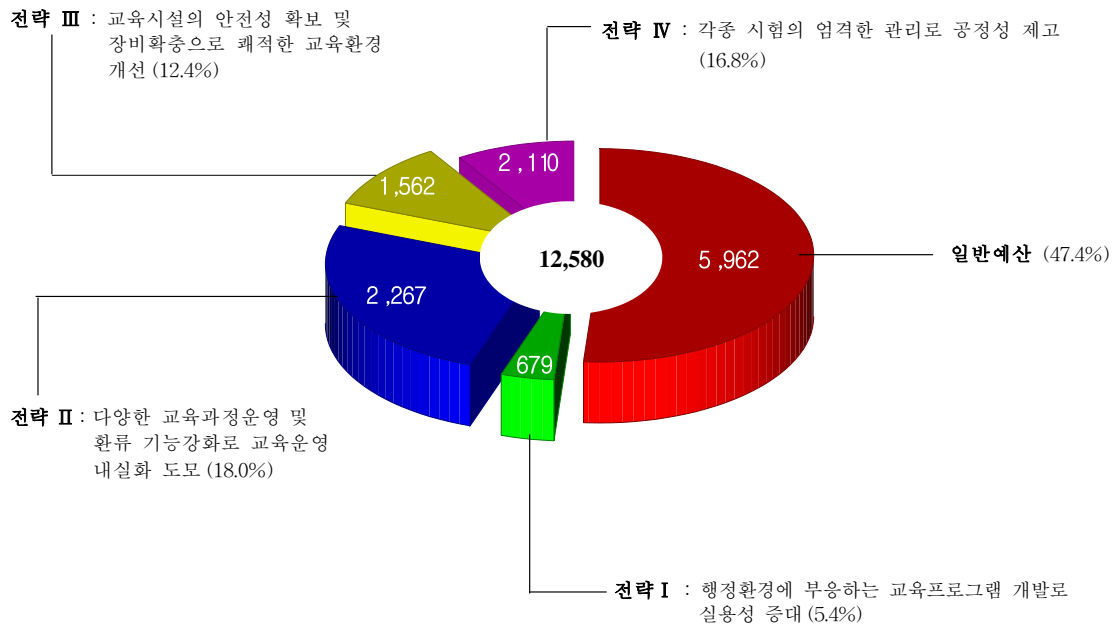
서울시공무원의 교육훈련을 효율적으로 추진하여 시정 과제인 도시경쟁력 강화
 시민의 삶의 질 향상을 위한 업무추진에 필요한 자세와 능력을 갖춘 신지식
 공무원을 양성하고 공정한 시험관리로 효율적인 인사관리를 가능하게 함

목표체계



예산규모

(단위 : 백만원)



전략목표 I -행정환경에 부응한 프로그램 개발로 교육의 실용성 증대 - - - 679백만원

I-1 사이버 강좌의 지속적인 콘텐츠 개발로 첨단교육기법 도입 확대 - - - - 630백만원

- 사이버 강좌 콘텐츠 개발(3강좌), 보완(17강좌)
- 사이버 교육 과정 운영 : 38개 과정 30,940명

I-2 합리적 수요조사에 의한 교육훈련계획 및 프로그램 개발 - - - - - 49백만원

- 과학적 수요조사 기법에 의한 교육훈련계획 수립
 - 교육계획심의위원회 개최(1회), 교육프로그램 work-shop 개최(4회)
- 전문행정인 양성을 위한 문제해결사례발표경진대회(1회)

전략목표 II -다양한 교육과정 운영 및 환류기능 강화로 교육운영 내실화 - - 2,267백만원

II-1 다양한 전문교육과정 운영으로 교육기회 확대 - - - - - 2,104백만원

과 정	과정수	실시횟수	교육인원	비고
계	73	204	9,055명	
기 본 과 정	2	7	680명	
전 문 과 정	69	189	8,125명	
기 타	2	8	250명	

II-2 강사선정 및 교수능력발전 프로그램 운영을 통한 우수전문교육 강사확보 - - - 60백만원

- 교육훈련발전협의회 참가(1회)
- 교수요원 능력발전교육(4회)
- 교수요원 연찬대회, 교육훈련발전세미나 등 참가
- 공정한 교육훈련 성적평가 실시

II-3 이론 강의식 위주 교육탈피로 참여식 교육 활성화 도모 - - - - - 100백만원

- 사회봉사, 현장학습활동, 산업시찰 등 실시

II-4 교육과정의 환류기능 강화로 교육훈련의 실효성 제고 - - - - - 3백만원

- 교육운영결과 성과측정 환류시스템(교육수료자 사후설문 실시 등) 운영

전략목표Ⅲ- 교육시설의 안정성 확보 및 장비확충으로 쾌적한 교육환경 제공 - - 1,562백만원

Ⅲ-1 시설유지·보수 강화로 교육훈련효과 제고 - - - - - 406백만원

- 대·소강당 CC-TV설치, 조경녹지 정비
- 정보이용시설 개선공사 등

Ⅲ-2 교육훈련장비 확충으로 내실 있는 교육실시 - - - - - 858백만원

- 통합교육운영시스템 개발, PC구매 등

Ⅲ-3 후생시설의 효율적 지원으로 교육생 편의 제고 - - - - - 298백만원

- 교육생들에게 양질의 급식지원, 주방기구 교체
- 도서실 비치용 도서 구입 : 1,000권

전략목표Ⅳ- 각종시험의 엄격한 관리로 공정성 제고 - - - - 2,110백만원

Ⅳ-1 공무원 채용 및 승진시험의 철저한 관리로 공정한 인사 도모 - - - - 2,006백만원

- 공무원 채용 및 승진시험 관리
 - 공채시험(2회) 160,000명, 승진시험(1회) 300명, 특채 및 기타(10회) 100명

Ⅳ-2 민간인 자격시험의 엄정한 공정성 제고 - - - - - 104백만원

- 민간인 자격시험 관리
 - 간호조무사(2회) 5,000명, 수험면허(2회) 350명, 주택관리사보(1회) 6,000명

일 반 예 산 - - - - - 5,962백만원

☐ 인건비, 기본경비 등

한강시민공원사업소

개 요

- 조 직 : 3부 (관리부, 기획부, 시설부)
 12지구(잠실, 광나루, 뚝섬, 잠원, 반포, 이촌, 여의도, 난지, 망원, 선유도, 양화, 강서)
- 인 력 : 209명(3급 1명, 4급 3명, 5급이하 205명)
- 예산현황

(단위 : 백만원)

구 분		2006	%	2005	%	증 감	%
일반회계	계	78,725	100	74,610	100	4,115	5.5
	인 건 비	22,444	28.5	21,419	28.7	1,025	4.8
	기본경비	3,307	4.2	3,085	4.1	222	7.2
	사 업 비	52,974	67.3	50,106	67.2	2,868	5.7

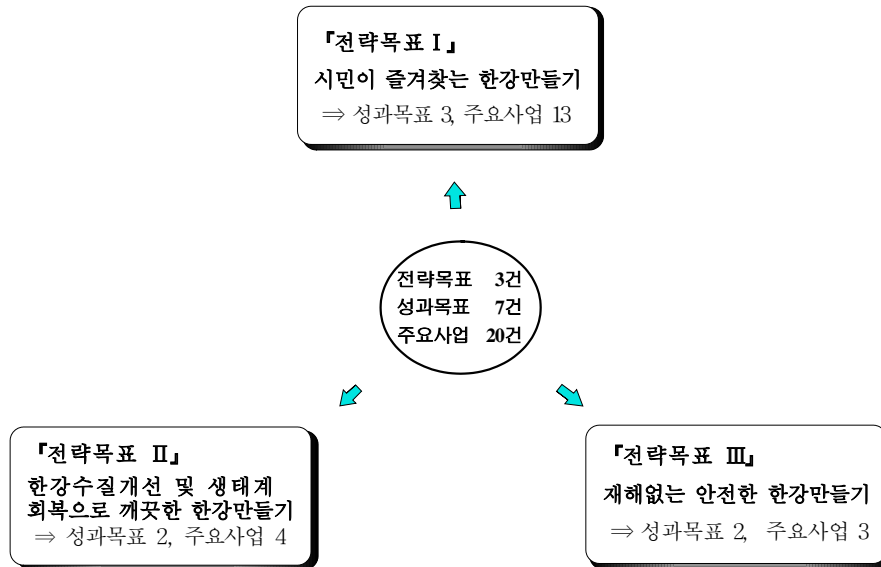
기관임무

한강을 효율적으로 관리하고 시민생활과 관광에 기여하는 맑고 아름다운 하천으로 발전시키며, 비상사태시 시민과 물자의 긴급수송·도강을 위한 장비 관리.

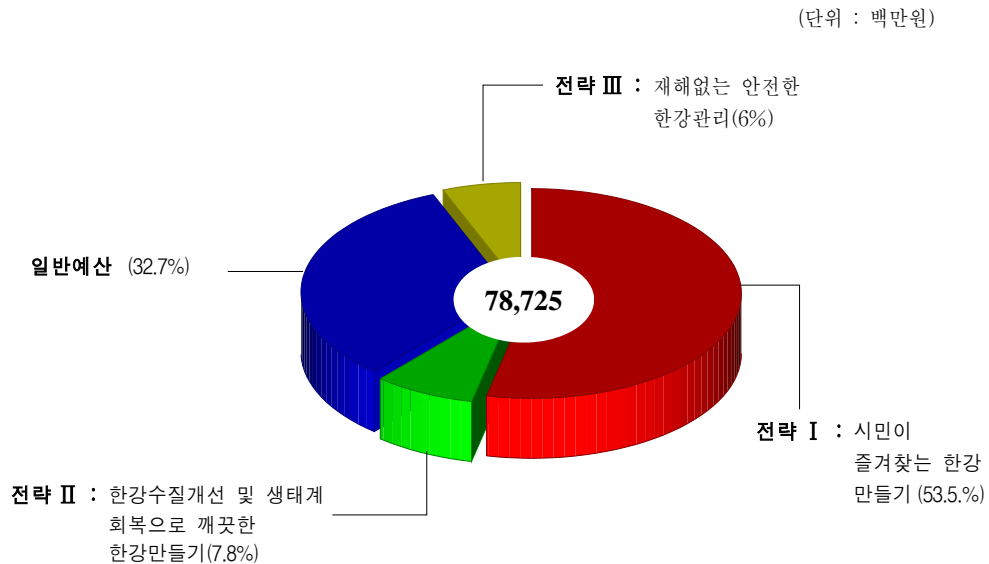
목표달성지표

구 분		단위	2005	2006	2007	2008	2009
한강관리	◦공원이용 시민만족도	%	54	57	60	63	63
	◦레저/문화시설 신설, 재배치	개소	42	31	10	20	20
	◦저수로 정비 준설량	천m ³	50	50	100	100	100
	◦잠실수중보 어도개선공사 공정율	%	65	100	-	-	-
	◦편의·운동시설 이용 만족도	%	46	48	50	52	52
	◦접근로 설치 개소수	개소	4	3	-	-	-

목표체계



예산규모



전략목표 I - 시민이 즐겨찾는 한강 만들기 - - - - - **42,081백만원**

I -1 **공원시설의 기능개선을 통한 공원이용활성화** - - - - - **22,060만원**

【성과지표】

구 분	—	2005년	⇒	2006년	⇒	2007년
레저/문화시설 신설, 재배치	—	42개소	⇒	31개소	⇒	10개소
한강접근로 설치 개소수	—	4개소	⇒	3개소	⇒	-
자전거도로 정비면적	—	418a	⇒	400a	⇒	300a
교통체계 개선 공정률	—	-	⇒	3%	⇒	98%

【주요사업 현황】

(단위 : 백만원)

사 업 명	사 업 개 요	2006예산	2005예산	비 고
한강시민공원 접근로 증설	<ul style="list-style-type: none"> 규모 : 접근로 7개소 증설(142개소→149개소) 사업기간 : '98 ~ 2006. 12 총사업비 : 58,068백만원 	7,985	12,729	
자전거도로 정비	<ul style="list-style-type: none"> 위치 : 독섬, 반포, 잠원, 광나루 지구 규모 : 아스콘덱씰우기 400a, 소형고압블럭 10a, 보안등신설 60본 등 	1,026	1,291	
운동/문화·휴양시설 신설 및 재배치	<ul style="list-style-type: none"> 규모 : 문화·휴양·운동·편의시설 등 총 44종 161개소 (인라인스케이트길, 피크닉장, 축구장 등) 사업기간 : 2002. 10 ~ 2007. 12 총사업비 : 55,438백만원 	6,279	9,198	
녹지시설 유지관리	<ul style="list-style-type: none"> 위치 : 12개지구 사업내용 <ul style="list-style-type: none"> - 계절별 꽃식재 등 녹지관리 - 한강수목 식재 5종 164,000주 - 녹지훼손지 복구 	4,418	739	
한강시민공원 교통체계 개선	<ul style="list-style-type: none"> 위치 : 6개지구(이촌, 독섬, 광나루, 양화, 강서, 망월) 사업기간 : 2005. 9 ~ 2007. 12 총사업비 : 4,244백만원 	2,332	-	

I -2 **공원이용시설 수준향상을 통한 시민편의 제고 - - - - - 19,467백만원**

【 성과지표 】

구 분	—	2005년	⇒	2006년	⇒	2007년
편의·운동시설 이용만족도 (화장실, 체육시설, 의자, 그늘막, 음수대)	—	46%	⇒	48%	⇒	50%
접근시설 보수 개소수	—	20개소	⇒	32개소	⇒	23개소
수영장 이용만족도	—	70%	⇒	72%	⇒	75%

【 주요사업 현황 】

(단위 : 백만원)

사 업 명	사 업 개 요	2006예산	2005예산	비 고
한강공원 이용시설 보수·정비	<ul style="list-style-type: none"> • 위 치 : 한강공원 12개 지구 • 사업내용 <ul style="list-style-type: none"> - 운동, 편의시설 확충 및 정비 - 접근로 및 공원 안내표지판 정비 	1,318	713	
한강공원 접근시설 유지관리	<ul style="list-style-type: none"> • 위 치 : 한강공원 12개 지구 • 규 모 <ul style="list-style-type: none"> - 정밀안전진단 8개소 - 정밀점검 10개소 - 접근시설 유지보수 14개소 	625	625	
간이매점 유지관리	<ul style="list-style-type: none"> • 규 모 : 88개소(간이매점 88, 보훈매점 15, 스텍카 10) 	44	-	
한강시민공원 공원등 설치 및 운영	<ul style="list-style-type: none"> • 공원등주 증설 30본, 등기구 교체 542개, 전기선로 부설 2,130m • 공원등 정비 및 유지관리 	1,674	1,079	
화장실 설치 및 청소관리	<ul style="list-style-type: none"> • 신규 이동형 수세식 화장실 확충 : 3개소 • 기존 이동형 수세식 화장실 기능개선 • 지구별 화장실 비교 평가 실시 	694	175	
수영장 유지관리	<ul style="list-style-type: none"> • 수영장 유지관리 (6개소) • 직 영(4) : 잠실, 여의도, 뚝섬, 망원 • 민간위탁(2) : 광나루, 잠원 	1,916	760	

I -3 **시민참여 활성화** ----- **555백만원**

【성과지표】

구 분	—	2005년	⇒	2006년	⇒	2007년
계절별 특색있는 프로그램 운영횟수 및 참여인원	—	6회 / 15천명	⇒	9회 / 20천명	⇒	10회 / 25천명

【주요사업 현황】

(단위 : 백만원)

사 업 명	사 업 개 요	2006예산	2005예산	비 고
서래섬 유채꽃 축제	• 위 치 : 반포지구내 서래섬(36,500㎡) • 기 간 : 5월 중(2일간) • 내 용 : 마술쇼, 플라워아트, 음악회 등	40	50	
강변카페 페스티벌	• 위 치 : 독섬지구 • 기 간 : 6월중(2일간) • 내 용 : 다양한 활동을 하고 있는 동호회가 공연 및 전시	70	100	
한강사랑 레포츠 축제	• 위 치 : 여의도, 독섬지구 • 기 간 : 7월 중(2일간) • 내 용 : 열기구 체험, 수상레포츠, 물축구대회, 아쿠아로빅 등	140	150	
자원봉사자 운영	• 위 치 : 12개지구(400여명) • 사업내용 : 자원봉사자 교육 및 활동프로그램 운영	254	108	

전략목표Ⅱ - 한강수질개선 및 생태계회복으로 깨끗한 한강만들기 ----- **6,151백만원**

Ⅱ-1 **한강수질개선** ----- **1,320백만원**

【성과지표】

구 분	—	2005년	⇒	2006년	⇒	2007년
한강 하상퇴적 쓰레기 수거량	—	110톤	⇒	130톤	⇒	130톤
상수원보호구역 민관 합동단속 횟수	—	10회	⇒	10회	⇒	10회
한강변 환경오염원 점검 횟수	—	10회	⇒	12회	⇒	12회

【주요사업 현황】

(단위 : 백만원)

사 업 명	사 업 개 요	2006예산	2005예산	비 고
한강수질 개선사업	<ul style="list-style-type: none"> • 목적 : 한강의 수상·하상 쓰레기 처리 • 사업내용 <ul style="list-style-type: none"> - 폐기물 처리, 하상청소 - 한강오염원 점검 및 민관합동 단속 - 상수원 보호구역 합동단속 	159	512	

Ⅱ-2 생태계 자연성 회복

----- 4,831백만원

【성과지표】

구 분	—	2005년	⇒	2006년	⇒	2007년
서식어류(신규출현 어종/누적종)	—	1종/60종	⇒	1종/61종	⇒	1종/62종
서식조류(종/개체수)	—	55종/39천마리	⇒	55종/42천마리	⇒	55종/45천마리
잠실수중보 어도개선공사 공정률	—	65%	⇒	100%	⇒	-

【주요사업현황】

(단위 : 백만원)

사 업 명	사 업 개 요	2006예산	2005예산	비 고
한강 어류·조류 서식환경 개선	<ul style="list-style-type: none"> • 겨울철새 보호 및 가금류 관리 • 낚시금지구역관리 • 어류인공산란장조성 	167	213	
잠실수중보 어도 개선	<ul style="list-style-type: none"> • 위치 : 잠실대교 강남측 수변부 • 사업기간 : 2003. 6 ~ 2006. 6 • 사업비 : 9,750백만원 	4,435	4,746	
생태공원 유지관리 및 학습프로그램 운영	<ul style="list-style-type: none"> • 위치 : 여의도 셋강 등 3개소 • 사업내용 <ul style="list-style-type: none"> - 생태공원 이용 프로그램 개발 - 고덕수변 생태복원지 민간위탁관리 	204	460	

전략목표Ⅲ- 재해없는 안전한 한강관리 - - - - - **4,742백만원**

Ⅲ-1 수해저감 - - - - - **2,551백만원**

【성과지표】

구 분	—	2005년	⇒	2006년	⇒	2007년
저수로 정비 준설량	—	50천 m ³	⇒	50천 m ³	⇒	100천 m ³

【주요사업 현황】

(단위 : 백만원)

사 업 명	사 업 개 요	2006예산	2005예산	비 고
한강저수로 정비	<ul style="list-style-type: none"> • 위 치 : 강동구 하일동~강서구 개화동 • 규 모 : 퇴적토사 준설 50,000m³ 	2,470	2,944	

Ⅲ-2 하천시설물 정비 및 안전관리 - - - - - **2,191백만원**

【성과지표】

구 분	—	2005년	⇒	2006년	⇒	2007년
수중보 시설물 상태평가	—	C 등급	⇒	C 등급	⇒	C 등급
하천시설물 정비실적	—	80a	⇒	80a	⇒	80a

【주요사업 현황】

(단위 : 백만원)

사 업 명	사 업 개 요	2006예산	2005예산	비 고
수중보 유지보수	<ul style="list-style-type: none"> • 위 치 <ul style="list-style-type: none"> - 잠실수중보 : 광진구 자양동 잠실대교 직하류 - 신곡수중보 : 김포시 고촌면 김포대교 직하류 • 규 모 <ul style="list-style-type: none"> - 잠실수중보 : 873m - 신곡수중보 : 1,007m 	1,090	44	
하천시설물유지관리 및 응급 복구	<ul style="list-style-type: none"> • 위 치 : 한강공원 12개지구 • 규 모 <ul style="list-style-type: none"> - 배수로 정비 : 500m - 안전 및 보수 <ul style="list-style-type: none"> : 케이블보수 380m, 아스콘 및 콘크리트 포장 40a, 경계블럭 정비 1km 등 - 호안정비 : 1,200m² - 포장정비 : 아스콘 포장 등 80a 	800	800	

시의회사무처

개요

□ 조 직 : 사무처, 공보실, 의정담당관, 의사담당관, 정책연구실, 10전문위원회

□ 인 력 : 232명(1급 1명, 4급 14명, 5급 25명, 6급이하 171명, 계약직 21명)

□ 예산현황

(단위 : 백만원)

구 분		2006	%	2005	%	증 감	%
일반회계	계	25,797	100.0	23,736	100.0	2,061	8.7
	인 건 비	11,350	44.0	10,936	46.1	414	3.8
	기본경비	6,461	25.0	6,245	26.3	216	3.5
	사 업 비	7,986	31.0	6,555	27.6	1,431	21.8

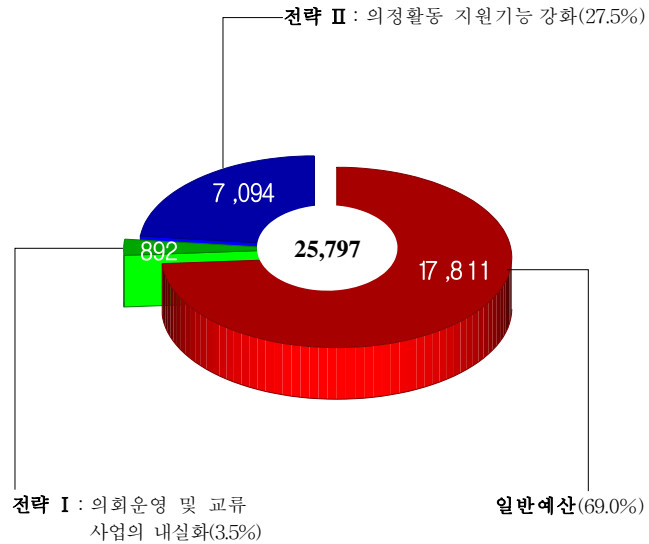
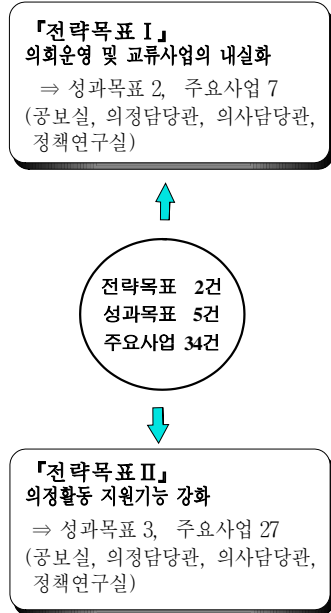
기관임무

선진 의회상 정립을 위하여 원활하게 시의회를 운영하고 의정 활동을 지원함.

목표체계

예산규모

(단위 : 백만원)



전략목표 I - 의회운영 및 교류사업의 내실화

----- 892백만원

- 의 원 정 수 : 총 106명(지역구 96, 비례대표 10)
- 전문위원회 : 10
 - 운영, 행정자치, 재정경제, 환경수자원, 교육문화, 보건사회, 건설, 도시관리, 교통, 예결

I-1 의회운영의 내실화

----- 456백만원

- 회의록 시스템 관리 및 책자 발간, CD 제작·배부
- 의회운영 각종 보고자료 및 책자발간 등
 - 의안검토 및 심사 보고서
 - 회기별 의정활동 경과 보고서
 - 공청회, 세미나 보고서 등
- 청소년 의회교실 확대운영
 - 초등학생 분회의장 방청
- 의정활동 지원 기능강화를 위한 직원연수 실시

I-2 국내·외 교류사업 추진 - - - - - 436백만원

- 국외 자매도시 의회 의원단 초청
 - 인 원 : 53명
 - 기 간 : 4박 5일~5박6일
 - 대 상 : 울란바타르, 앙카라, 뉴사우스웨일즈, 아스타나, 타이베이
- 해외자매도시 방문 및 국제회의 참석 등
 - 자매도시 방문 및 국제회의 참석
 - 선진도시 경영 우수사례 현장시찰
- 국내 의정활동 교류사업
 - 전국 시·도의회협의회 활동 및 현지방문 조사활동 등

전략목표Ⅱ - 의정활동 지원기능 강화 - - - - - 7,094백만원

Ⅱ-1 의회활동 지원 및 홍보 활성화 - - - - - 2,396백만원

- 지방자치 발전 및 시의회 입법활동과 관련한 불합리한 법규, 제도 개선을 위한 연구용역 및 정책연구실 자료실 운영
- 의원 수첩, 상임위 현황표 등 제작
- 유공시민 의장 표창 및 시상
- 행정사무감사지원 인턴 운영
- 의회 활동 홍보 활성화
 - 서울시의회 소식지 발행, 의회안내 홍보책자 제작, 의정활동 영상홍보물 제작, 의정모니터 운영 및 여론조사시스템 운영

Ⅱ-2 정보화사업 안정적 유지 및 개선 - - - - - 462백만원

- 본회의장 전자투표시스템 및 시나리오전자 활용시스템 등 전자시스템 운영
- 대용량 DBMS 및 통합주전산기 운영
- 시의회 메인 및 상임위원회별 인터넷 홈페이지 운영

Ⅱ-3 청사시설 개선 및 유지관리 - - - - - 4,236백만원

- 청사시설 장비 유지관리 및 청사방호, 체력단련실 운영
- 본관청사 전관 방송교체 공사 및 서소문별관 내부공사
- 의원연구실 리모델링

일 반 예 산 - - - - - 17,811백만원

☐ 인건비, 기본경비

상수도사업본부

개요

□ 조 직 : 본부장, 차장, 6부(총무부, 경영부, 시설부, 생산부, 급수부, 수도관리부),
수도사업소 11, 정수사업소 6, 상수도연구소 1, 자재사업소 1

□ 인 력 : 2,812명(1급 1, 2급 1, 3급 1, 4급 23, 5급이하 2,809명)

□ 예산현황

(단위 : 백만원)

구 분		2006	%	2005	%	증 감	%
수도사업 특별회계	계	801,000	100.0	844,700 (채20,000)	100.0	△43,700 (채△20,000)	△5.2 (△100)
	인 건 비	137,149	17.1	130,128	15.4	7,021	5.4
	기본경비	37,440	4.7	39,228	4.7	△1,789	△4.6
	사 업 비	449,690	56.1	568,777 (채20,000)	67.3	△119,087 (채△20,000)	△20.9 (△100)
	기 타	176,721	22.1	106,567	12.6	70,154	65.8

※ ()은 채무부담행위 사업비

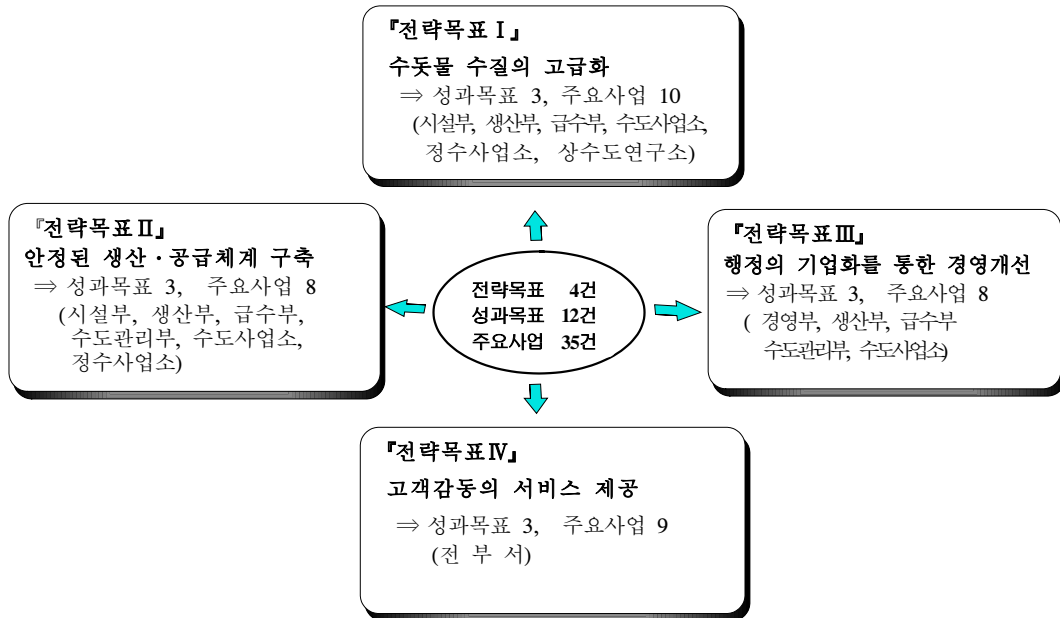
기관임무

깨끗하고 안전한 수돗물을 원활하게 공급하고, 상수도 경영의 자립기반을 구축함으로써 고객의 삶의 질을 높임.

목표달성지표

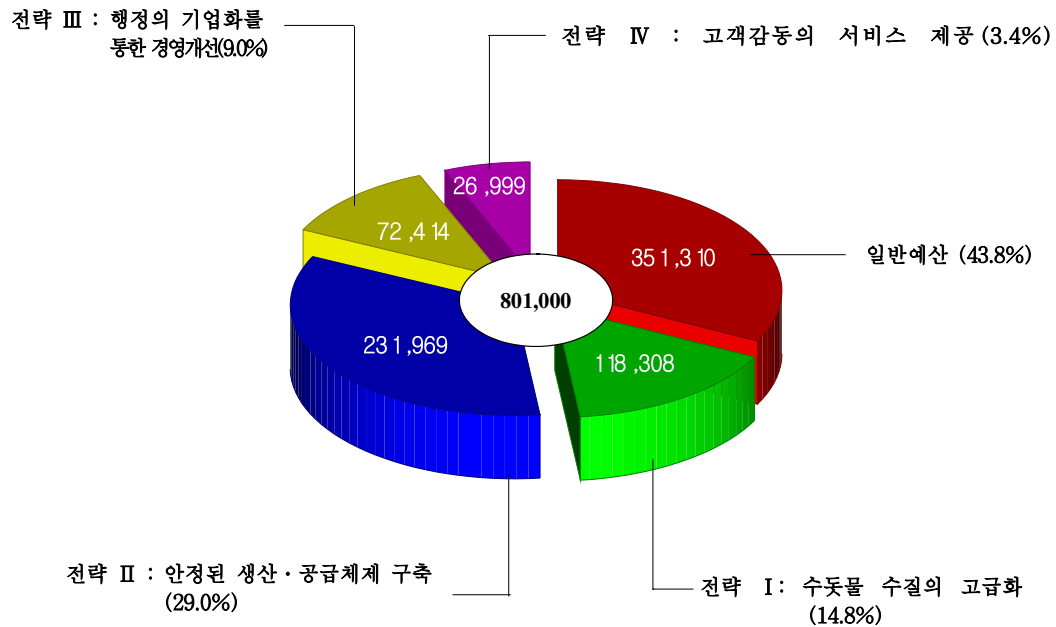
구 분		2005	2006	2007	2008	선진도시수준
단수없는 급수	정수장시설용량 (만톤/일)	540	540	510	510	
	배수지용량(만톤/일) (저수시간)	228 (13.0)	237 (13.5)	238 (13.8)	240 (14.1)	동경 : 12시간분 파리 : 26시간분 L A : 24시간분
질 좋은 물 공급	수질검사항목	145	145	145	145	동경 : 104개 L A : 105개 WHO : 121개
	수질관리목표 (탁도기준:NTU)	0.1이하	0.1이하	0.1이하	0.1이하	동경 : 0.1이하 L A : 0.09
유 수 율 (%)		88	90	91	91	동경 : 90% 파리 : 92%

목표체계



예산규모

(단위 : 백만원)



전략목표 I - 수돗물 수질의 고급화

- - - 118,308백만원

I-1 수돗물의 원·정수 수질관리 강화 - - - - - 113,367백만원

- 상수원 수질검사(30개 지점, 14개 항목/월1회, 9개 항목/분기1회)
- 정수장 수질시험기기 확충(정수탁도 0.1NTU이하 지속 유지)
- 정수장간 수질비교평가 연5회, 연구소 수질시험 연구장비 확충

I-2 고도정수처리 도입 - - - - - 2,477백만원

- 고도정수처리연구 및 고도정수처리시설 도입
 - 영등포정수장 개량 및 고도정수처리(용량 30만톤/일, 총사업비 1,680억원)
 - 고도정수처리연구

I-3 공급과정에서의 수질관리 강화 - - - - - 2,464백만원

- 배수지·가압장 수질관리(잔류염소 : 일일검사, 0.2ppm이상 유지)
- 정수장의 깨끗한 수질을 수도꼭지까지 유지(수요가 물탱크 청소, 직결급수 추진)

전략목표 II - 안정된 생산·공급체계 구축

- - - - 231,969백만원

II-1 정수시설의 최적 운용 - - - - - 37,384백만원

- 정수장 시설 정비 개량(6개 정수장 84건), 정수시설 유지 수선
- 적정 시설용량 유지

구 분	2005	2006	2007	2008
용량(만톤일)	540	540	510	510

II-2

저수능력 확충

----- 19,861백만원

- 연차별 저수용량 및 저수시간 확충계획

구 분	2005	2006	2007	2011까지
용량(만톤)	228	237	238	257
저수시간	13.0	13.5	13.8	15.6

- 2006년 배수지건설 : 6개 소 11.5만 m³, 사업비 199억 원

사 업 명	사 업 개 요	사업기간	사 업 비 (억원)				공 정 (%)
			계	기투자	2006	장 래	
길 배 수 지	· 용량 : 6만톤 · 송배수관 D=1,350~1,650mm, L=4.0km	2002. 12 ~ 2006. 7	381	348	33		94
봉천 11 배 수 지	· 용량 : 0.3만톤 · 송배수관 D=400~600mm, L=2.1km	2004. 12 ~ 2006. 6	39	35	4		89
장 군 봉 배 수 지	· 용량 : 1만톤 · 송배수관 D=500~900mm, L=1.9km	2004. 3 ~ 2007. 12	122	33	30	59	34
보 광 배 수 지	· 용량 : 2만톤 · 송배수관 D=500~1,500mm, L=0.7km	2003. 12 ~ 2006. 6	172	128	44		82
봉 현 배 수 지	· 용량 : 0.25만톤 · 송배수관 D=300~500mm, L=2.2km	2004. 12 ~ 2006. 6	61	37	24		7
진 관 배 수 지	· 용량 : 2만톤 · 송배수관 D=800~1000mm, L=4.5km	1998. 12 ~ 2008. 12	214	3	64	147	0

Ⅱ-3 원활한 수돗물 공급 - - - - - 174,724백만원

- 가압장·배수지 노후시설개량(37건)
- 가압장·배수지 기전설비수선
- 상수도 배관 등 유지관리(현수상수도관 유지보수, 공동구), 유수장애 상수도관 이설, 급수공사(신설, 개조)
- 수도관 정비실적 및 정비계획 (단위 : 연장 - km, 사업비 - 억원)

구 분	연 도 별	정비대상	실 적	정 비 계 획		
				소 계	2006	2007 ~2011
노후배급수관개량 (350mm이하)	연 장	15,532	15,411	121	70	51
	사업비	17,739	17,430	309	309	
송배수관정비 (400mm이상)	연 장	475	285	190	41	149
	사업비	6,900	3,053	3,847	601	3,246
불용관정비 (350mm이하)	연 장	240		240	90	150
	사업비	451		451	151	300

전략목표Ⅲ - 행정의 기업화를 통한 경영개선 - - - - - 72,414백만원

Ⅲ-1 선진국 수준의 유수율 달성 - - - - - 53,171백만원

구 분	2003	2004	2005	2006	2007	2008
유수율(%)	82.7	86	88	90	91	91

- 취약지역 유수율 증대사업(중부,남부수도사업소)
- 소블록 누수탐사
- 누수탐지 기능강화(긴급복구시공감리 강화)
- 만기, 고장, 교체·검침장애 수전정비

III-2 수도요금 수익 증대 - - - - - 14,352백만원

- 수도요금 징수율 향상(인터넷 납부제 시행)
- 수도계량기 검침업무 민간위탁
- 수전 소유자 정비 등

III-3 정보시스템 도입으로 상수도행정의 효율성 제고- - - - - 4,891백만원

- 행정정보시스템 구축
- 상수도 GIS 사업 구축

전략목표Ⅳ - 고객 감동의 서비스 제공 - - - - - 26,999백만원

IV-1 친절서비스 수준향상 - - - - - 18,479백만원

- 서비스 품질평가실시
- 현장출장 서비스 장비 확충(수질검사기기)
- 상수도 고객센터현장 실천 강화
- 전화 응대 친절도(연3회)
- 서비스 장비확충 및 청사환경정비

IV-2 객관적이고 공정한 수질검사로 신뢰성 제고 - - - - - 898백만원

- 수질평가위원회 운영(12회)
- 민관 합동 수질검사(연2회)
- 아리수 품질관리제
 - ※ 연간 5만개소, 12개항목(PH, 잔류염소, 탁도, 철, 구리, 일반세균, 총대장균군 등)
 - 검사 - 검사필증 부착(적합)

IV-3 홍보의 다양화로 수돗물 이미지 개선 - - - - - 7,622백만원

- 정수장 견학 (정수처리 과정)
- 다양한 홍보매체 활용(TV, 신문, 옥외전광판, 지하철 등)
- 시민이 참여하는 프로그램운영(수도교실 등)
- 패트병 수돗물 공급
- 수도박물관 정비 및 환경운영체계 운영(ISO 14001)

수도사업 특별회계 개요

□ 설치근거

- 지방공기업법 제5조(지방직영기업의 설치), 제13조(특별회계의 설치)
- 서울특별시수도사업설치조례 제9조

〈 세 입 〉	〈 세 출 〉
· 급수사용료 수입	· 원수구입비 등 상수도사업비
· 차 입 금	· 배수지건설 등 투자사업비
· 회계운용에 따른 사업의 수입	· 회계의 운용에 필요한 제경비

□ 연 혁

- 1903. 12. 9 : 상수도시설 경영특허
- 1964. 1. 1 : 기업회계제도 채택
- 1970. 7. 10 : 지방공기업법에 의한 수도사업 시행
- 1989. 11. 21 : 상수도사업본부 설치

□ 세입예산 내역 ----- 801,000백만원

- 급수사용료 수입 등 633,911백만원
- 일반회계 전입금 6,771백만원
- 사업외 수입 160,317백만원

